

PET 4 - 1º ANO – 1ª SEMANA
COMPONENTE CURRICULAR: GEOGRAFIA


1-LEIA O TEXTO COM A AJUDA DO SEU RESPONSÁVEL E CIRCULE O NOME DAS ESTAÇÕES:

AS ESTAÇÕES DO ANO


AS QUATRO ESTAÇÕES

ISABEL CRISTINA SILVEIRA SOARES


QUE CLIMA AMENO
GOSTOSO É O SONO
AS FOLHAS CAINDO
CHEGOU O **OUTONO!**




QUE FRIO DANADO
SEREI BEM FRATERNAL
DOAREI AGASALHO
AGORA É O **INVERNO!**



TEM PERFUME NO AR
NENHUMA A SUPERA
É A ESTAÇÃO DAS FLORES
CHEGOU **PRIMAVERA!**



QUE CHUVA BENDITA
QUE BELA ESTAÇÃO
O CALOR É TAMANHO
ENTÃO É **VERÃO!**



Disponível em: <<https://amorensina.com.br/wp-content/uploads/2021/03/atividades-sobre-as-estacoes-do-ano-1o-2o-ano1-724x1024.jpg>>. Acesso em: 15 ago. 2021.

2- ANALISANDO OS TEXTOS QUE ESTUDAMOS NESTA SEMANA, RESPONDA: NÓS ESTAMOS EM QUAL ESTAÇÃO DO ANO?

PRIMAVERA () VERÃO () OUTONO () INVERNO

3- OBSERVE COMO ESTÁ O TEMPO HOJE (FRIO, CALOR...) NO LUGAR ONDE VOCÊ MORA. REPRESENTA COM UM DESENHO:

RESPOSTA PESSOAL.







4 - OBSERVE AS ROUPAS E OS ACESSÓRIOS ABAIXO. MARQUE UM X NAQUELES QUE VOCÊ USARIA HOJE, DE ACORDO COM O CLIMA DO SEU LUGAR DE VIVÊNCIA.

RESPOSTA PESSOAL.



Disponível em: <https://www.slideshare.net/blogdatiaiolanda/apostilha-da-educacao-infantil-nvel-i-e-ii>. Acesso em: 15 ago 2021. (Adaptado)

5 - MARQUE UM X NAS SÍLABAS QUE FORMAM OS NOMES DAS ESTAÇÕES E PINTE SOMENTE A IMAGEM QUE REPRESENTA A ESTAÇÃO EM QUE NÓS ESTAMOS.

 PRIMAVERA	<table border="1"> <tr> <td>PRI</td> <td>PO</td> <td>VE</td> <td>CA</td> </tr> <tr> <td>TO</td> <td>MA</td> <td>RO</td> <td>RA</td> </tr> </table>	PRI	PO	VE	CA	TO	MA	RO	RA
PRI	PO	VE	CA						
TO	MA	RO	RA						
 VERÃO	<table border="1"> <tr> <td>TU</td> <td>VE</td> <td>LU</td> <td>CA</td> </tr> <tr> <td>PE</td> <td>PO</td> <td>RÃO</td> <td>ZE</td> </tr> </table>	TU	VE	LU	CA	PE	PO	RÃO	ZE
TU	VE	LU	CA						
PE	PO	RÃO	ZE						
 OUTONO	<table border="1"> <tr> <td>OU</td> <td>PE</td> <td>CA</td> <td>PI</td> </tr> <tr> <td>TO</td> <td>NO</td> <td>LO</td> <td>PU</td> </tr> </table>	OU	PE	CA	PI	TO	NO	LO	PU
OU	PE	CA	PI						
TO	NO	LO	PU						
 INVERNO	<table border="1"> <tr> <td>IN</td> <td>NO</td> <td>TE</td> <td>MO</td> </tr> <tr> <td>NI</td> <td>VER</td> <td>LE</td> <td>ZO</td> </tr> </table>	IN	NO	TE	MO	NI	VER	LE	ZO
IN	NO	TE	MO						
NI	VER	LE	ZO						

Disponível em: <https://1.bp.blogspot.com/-WX5fihWBiSg/UQrwrpmZNFYI/AAAAAAAAH00/-PuELyxcgns/s1600/001+%283%29.jpg>.