

PET 3 – 3º ano – 6ª Semana
Componente Curricular: História

1- Observe as imagens:



Campo



Cidade

A) Faça uma lista daquilo que pode ser observado de diferente nas duas imagens:

Campo	Cidade
Estrada de terra	Estrada com asfalto
Árvores e plantas.	Placas de sinalização.
Estreita.	Menos árvores.

B) Escreva uma **vantagem** e uma **desvantagem** de cada uma das estradas mostradas acima:

- Estrada do campo:

Vantagem Temperatura mais agradável.


Desvantagem Poeira e lama.

- Estrada da cidade:

Vantagem Confortável.

Desvantagem Temperatura mais quente.

2 – Leia e marque com um X o que tem na cidade e no campo:

	CIDADE	CAMPO
Estradas de terra		X
Muitas casas e prédios	X	
Carros, ônibus, caminhões	X	
Casas simples		X
Carros de boi e carro		X
Grandes avenidas	X	
Muitas lojas	X	
Poucos moradores		X
Muitas plantações		X
Ruas asfaltadas e movimentadas	X	
Fumaça de fábricas	X	
Criação de gado		X

Disponível em: <<https://atividadespedagogicas.net/2018/11/atividades-sobre-zona-rural-e-urbana.html>>. Acesso em 21 abr. 2021.

3 – Escreva cidade ou campo de acordo com cada imagem:

DIFERENTES FORMAS DE VIVER




Cidade



Campo



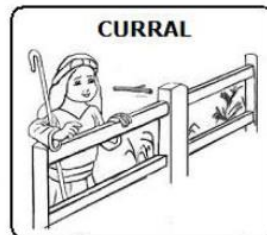
Cidade



Campo




Cidade




Campo



Cidade



Cidade/Campo



Campo

Disponível em: <<https://atividadespedagogicas.net/2018/11/atividades-sobre-zona-rural-e-urbana.html>>. Acesso em 21 abr. 2021.