

PET 1 – 1º ano – 3ª Semana
Componente Curricular: História

- LEIA O TEXTO ABAIXO, COM A AJUDA DE ALGUÉM, E DEPOIS REALIZE AS ATIVIDADES.

A SURPRESA

MARIANA ESTAVA MUITO FELIZ COM O RETORNO DAS AULAS PRESENCIAIS.

ELA ESTAVA MUITO ANSIOSA PARA REVER SEUS COLEGAS E PROFESSORES. ENTÃO NO DIA ANTERIOR SEPAROU SEU UNIFORME E DEIXOU SOBRE A CADEIRA NO SEU QUARTO.

O DESPERTADOR TOCOU LOGO CEDO E ELA PULOU RAPIDAMENTE DA CAMA! VESTIU SEU UNIFORME E FOI CALÇAR SEU TÊNIS, QUANDO PERCEBEU QUE ELE NÃO ENTRAVA NO SEU PÉ...


ELA ACHOU ESTRANHO E CHAMOU SUA MÃE PARA VER.

SUA MÃE, QUANDO VIU QUE O UNIFORME DA MENINA TAMBÉM ESTAVA CURTO E SEU TÊNIS NEM ENTRAVA NO SEU PÉ, EXPLICOU PARA ELA O QUE HAVIA ACONTECIDO.

MARIANA ACHOU ESTRANHO, MAS FICOU FELIZ EM SABER QUE CRESCEU!



1 – PINTe AS IMAGENS ABAIXO E ASSINALE O QUE ACONTECEU COM A MARIANA.



Disponível em: <https://ar.pinterest.com/pin/313352086579435005/>. Acesso em: 06 fev. 2021.

AS ROUPAS DELA ENCOLHERAM.

MARIANA ESTAVA CRESCENDO.

2 - JÁ ACONTECEU ALGO SEMELHANTE COM VOCÊ? **RESPOSTA PESSOAL.**

3 - ASSINALE COM UM X AS PEÇAS DO VESTUÁRIO QUE JÁ ACONTECEU DE NÃO SERVIREM MAIS EM VOCÊ. **RESPOSTA PESSOAL.**

				
<input type="radio"/>	<input type="radio"/>	<input type="radio"/>	<input type="radio"/>	<input type="radio"/>
CAMISETA	BERMUDA	VESTIDO	TÊNIS	MACACÃO


Disponível em: <<https://ar.pinterest.com/pin/313352086579435005/>>. Acesso em: 06 fev. 2021.

4 - LEIA AS PALAVRAS DO QUADRO ABAIXO E COPIE O NOME DE CADA PEÇA DO VESTUÁRIO DE ACORDO COM A IMAGEM NA ATIVIDADE ACIMA.

VESTIDO MACACÃO CAMISETA BERMUDA TÊNIS

5 - OBSERVE AS IMAGENS NO QUADRO ABAIXO E CIRCULE OS OBJETOS QUE VOCÊ NÃO UTILIZA MAIS. **RESPOSTA PESSOAL.**

URSINHO	BEXIGA
CARRINHO	COPINHO
CHUPETA	BABADOR
FRALDA	CHOCALHO
MAMADEIRA	ALFINETES





Disponível em: <<https://ar.pinterest.com/pin/313352086579435005/>>. Acesso em: 06 fev. 2021.

6 - LEIA A LISTA DE PALAVRAS ABAIXO COM A AJUDA DE ALGUÉM. **RESPOSTA PESSOAL.**



7 - COPIE AS PALAVRAS DA LISTA ACIMA DE ACORDO COM AS CRIANÇAS QUE UTILIZARÃO CADA OBJETO.

	
<u>MAMADEIRA</u>	<u>MOCHILA</u>
<u>FRALDA</u>	<u>BICICLETA</u>
<u>CHUPETA</u>	<u>CADERNOS</u>
<u>MACACÃO</u>	<u>LÁPIS DE COR</u>
	<u>CAMISETA</u>
	<u>COMPUTADOR</u>

Disponível em: <<https://ar.pinterest.com/pin/313352086579435005/>>. Acesso em: 06 fev. 2021.