

PET III – 1º Ano – 3ª Semana
Componente curricular: História

ATIVIDADE 1 — PENSE NOS ESPAÇOS QUE POSSUEM PRÓXIMOS À SUA CASA.

- A) QUAIS LUGARES VOCÊ CONSEGUIU LEMBRAR?
- B) NESSES LUGARES, O QUE AS PESSOAS FAZEM?
- C) PARA QUE SERVEM ESSES LUGARES?
- D) AGORA, ESCOLHA UM DOS ESPAÇOS QUE VOCÊ MAIS GOSTA E FAÇA UM DESENHO BEM BONITO DESSE LUGAR.
- E) MOSTRE O SEU DESENHO PARA ALGUÉM DA SUA FAMÍLIA E DEPOIS GUARDE-O PARA MOSTRAR PARA O SEU PROFESSOR E COLEGAS QUANDO AS AULAS RETORNAREM.

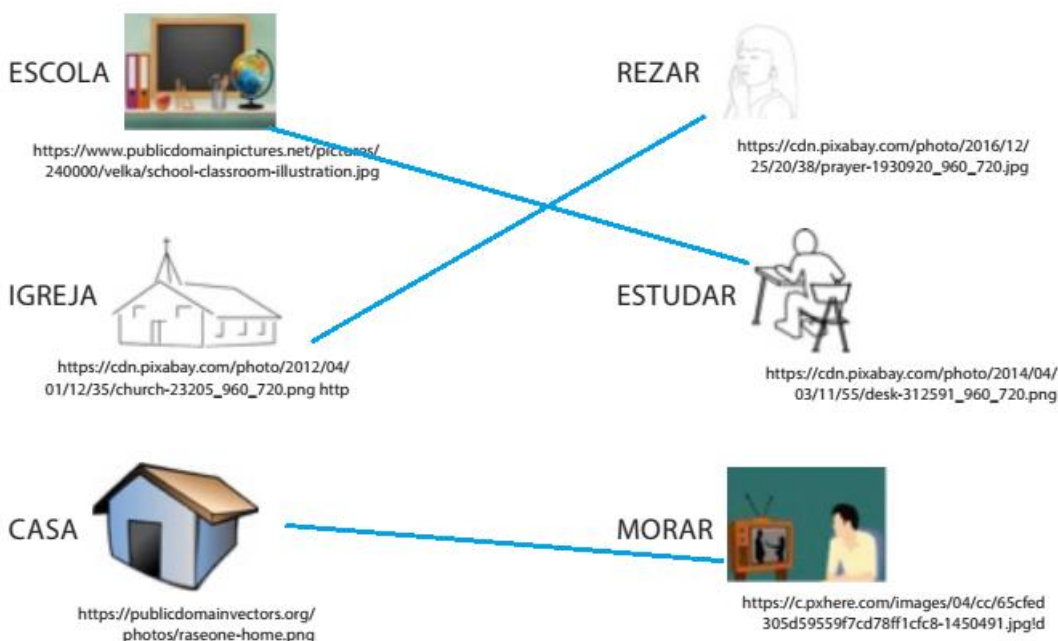
DESENHO

Resposta pessoal. Sugestões: parques, praças, escola, mercado, etc.

ATIVIDADE 2 — NOS NOSSOS ESPAÇOS DE CONVIVÊNCIA EXISTEM MUITOS AMBIENTES DIFERENTES.

CADA LUGAR TEM UM GRUPO DE PESSOAS QUE FREQUENTAM E AÇÕES QUE PODEMOS FAZER NELES.

LIGUE OS LUGARES À AÇÃO QUE FAZEMOS NELES:



ATIVIDADE 3 — O COMÉRCIO É FEITO NOS ESPAÇOS ONDE AS PESSOAS COMPRAM OS PRODUTOS QUE PRECISAM NO DIA A DIA. NA SUA RUA, EM SEU BAIRRO OU CIDADE TEM COMÉRCIO.

PERGUNTE A UM ADULTO QUAIS OS TIPOS DE COMÉRCIO POSSUEM PERTO DA SUA CASA E NO SEU BAIRRO.

ESCREVA ABAIXO O NOME DE 3 LOJAS DE COMÉRCIO QUE ELE RESPONDEU:

Resposta pessoal.

ATIVIDADE 4 — DESENHE O QUE PODEMOS COMPRAR EM CADA LOJA DE COMÉRCIO ABAIXO E ESCREVA O NOME DO PRODUTO QUE É VENDIDO NESSE ESPAÇO.

PADARIA



Pão.

AÇOUGUE



Carne.

SUPERMERCADO





Alimentos.

Atividade 5 - Desenho de um lugar

ATIVIDADE 6 — TEMOS VÁRIOS LOCAIS NO BAIRRO OU NA CIDADE.

FAÇA UM X NOS LOCAIS QUE TEM EM SEU BAIRRO OU CIDADE:

Resposta pessoal. Foram marcados os locais mais comuns.

<p><input checked="" type="checkbox"/> ESCOLA</p> 	<p><input type="checkbox"/> PARQUE DE DIVERSÕES</p>  <p>Maurício de Sousa</p>
<p><input checked="" type="checkbox"/> IGREJA</p> 	<p><input checked="" type="checkbox"/> POSTO DE GASOLINA</p>  <p>Maurício de Souza</p>
<p><input checked="" type="checkbox"/> CAMPO DE FUTEBOL</p> 	<p><input type="checkbox"/> SHOPPING</p>  <p>Maurício de Sousa</p>
<p><input checked="" type="checkbox"/> PADARIA</p>  <p>Maurício de Sousa</p>	<p><input checked="" type="checkbox"/> PRAÇA</p>  <p>Maurício de Sousa</p>
<p><input checked="" type="checkbox"/> HOSPITAL</p> 	<p><input checked="" type="checkbox"/> SACOLÃO</p> 
<p><input checked="" type="checkbox"/> AÇOUGUE</p> 	<p><input checked="" type="checkbox"/> PAPELARIA</p>  <p>https://commons.wikimedia.org/wiki/File:Papelaria_na_Rua_das_Laranjeiras.jpg</p>
<p><input checked="" type="checkbox"/> POSTO DE SAÚDE</p>  <p>Maurício de Sousa</p>	<p><input checked="" type="checkbox"/> SUPERMERCADO</p>  <p>Maurício de Sousa</p>

ATIVIDADE 7 — VAMOS CONHECER A SUA ESCOLA?

NOME DA SUA ESCOLA? **Resposta pessoal.** _____

SUA ESCOLA FICA PERTO DA SUA CASA? **Resposta pessoal.** _____

SUA ESCOLA TEM POUCOS OU MUITOS ALUNOS? **Resposta pessoal.** _____

VOCÊ GOSTA DE SUA ESCOLA? **Resposta pessoal.** _____

AGORA É COM VOCÊ!

FAÇA UM DESENHO BEM BONITO DA SUA ESCOLA. LEVE PARA MOSTRAR PARA O SEU PROFESSOR E COLEGAS QUANDO AS AULAS VOLTAREM.