

ESCOLA:

NOME:

ANO: \_\_\_\_\_ TURMA: \_\_\_\_\_ PROF. \_\_\_\_\_

## Sumário

LÍNGUA PORTUGUESA 1ª SEMANA .....	2
LÍNGUA PORTUGUESA 2ª SEMANA .....	5
LÍNGUA PORTUGUESA 3ª SEMANA .....	7
LÍNGUA PORTUGUESA 4ª SEMANA .....	12
MATEMÁTICA 1ª SEMANA .....	15
MATEMÁTICA 2ª SEMANA .....	18
MATEMÁTICA 3ª SEMANA .....	22
MATEMÁTICA 4ª SEMANA .....	25
CIÊNCIAS 1ª SEMANA .....	29
CIÊNCIAS 2ª SEMANA .....	32
CIÊNCIAS 3ª SEMANA .....	35
CIÊNCIAS 4ª SEMANA .....	38
GEOGRAFIA 1ª SEMANA .....	40
GEOGRAFIA 2ª SEMANA .....	43
GEOGRAFIA 3ª SEMANA .....	45
GEOGRAFIA 4ª SEMANA .....	47
HISTÓRIA 1ª SEMANA .....	50
HISTÓRIA 2ª SEMANA .....	54
HISTÓRIA 3ª SEMANA .....	58
HISTÓRIA 4ª SEMANA .....	62
EDUCAÇÃO FÍSICA 1ª SEMANA .....	65
EDUCAÇÃO FÍSICA 2ª SEMANA .....	67
EDUCAÇÃO FÍSICA 3ª SEMANA .....	69
EDUCAÇÃO FÍSICA 4ª SEMANA .....	71

## LÍNGUA PORTUGUESA 1ª SEMANA

### BOAS VINDAS

Olá ESTUDANTE, seja bem-vindo (a)!

Descansou bastante? Está preparado para novos desafios e muito aprendizado? O ano de 2021 promete...

Hoje você inicia mais um ano escolar. E será bem diferente, novos professores, novos colegas e para muitos uma nova escola.

Enquanto as aulas presenciais não retornam, você irá estudar utilizando diferentes ferramentas e recursos com as quais você irá se familiarizar.

O PET – Plano de Estudo Tutorado é uma delas. Ele é um conjunto de atividades organizadas em componentes curriculares, a novidade é que nesse ano eles serão enviados a cada bimestre. No PET você vai encontrar atividades de Matemática, Língua Portuguesa, Educação Física, Geografia, História e Ciências. Para realizar bem as atividades crie uma rotina de estudos, estabeleça dias e horários para não acumular tarefas e aprender mais.

Ah! Você contará também com a ajuda dos seus professores por meio de alguns canais de comunicação como o APP Conexão 2.0 e o site Estude em Casa. E poderá acompanhar pelo aplicativo ou pela TV de segunda a quinta-feira aulas que te ajudarão a resolver as atividades do PET e ampliar seus saberes.

Espero que você esteja disposto (a) a aprender muito.

Até breve!

### **TEMA : ALFABETO**

QUERIDA CRIANÇA!

NESTA SEMANA VAMOS RELEMBRAR O ALFABETO.

CASO VOCÊ AINDA NÃO CONSIGA LER SOZINHO, NÃO SE PREOCUPE, VOCÊ ESTÁ APRENDENDO!

PARA FACILITAR, É SÓ PEDIR PARA QUE UM ADULTO DE SUA FAMÍLIA LEIA AS ORIENTAÇÕES PARA VOCÊ!

FAÇA COM ATENÇÃO!!!

### **RECAPITULANDO**

COMECE A ATIVIDADE DIZENDO À CRIANÇA: NOSSO ALFABETO TEM VINTE E SEIS LETRAS E SÃO MUITAS LETRAS, POR ISSO, RESPONDA À SEGUINTE PERGUNTA – VOCÊ REALMENTE CONHECE TODAS AS LETRAS DO NOSSO ALFABETO? PROVOQUE-A LENDO A PERGUNTA E ENTONANDO A PALAVRA “REALMENTE” (CERTAMENTE A CRIANÇA JÁ CONHECE MUITAS DAS LETRAS E A INTENÇÃO É DESAFIÁ-LA A PENSAR SE REALMENTE CONHECE TODAS AS LETRAS PARA QUE COMECE OS ESTUDOS COM ESSA DÚVIDA E MOTIVADA A DESCOBRIR).

## PARA SABER MAIS:

QUE TAL APRENDER CANTANDO? ACESSO O VÍDEO A SEGUIR E DESCUBRA AS LETRAS DO ALFABETO DE UM MODO BEM DIVERTIDO. Disponível em: <<https://www.youtube.com/watch?v=Hf36M7ixJrc>>. Acesso em: 03 fev. 2021.

## ATIVIDADES

1- ESTE É O SR. ALFABETO. ELE É MUITO FAMOSO NO LUGAR ONDE MORA, POIS ELE É O CRIADOR DE TODAS AS LETRAS DO ALFABETO. VOCÊ CONHECE AS LETRAS DO ALFABETO? SABE QUANTAS LETRAS HÁ NELE? QUAIS DELAS ESTÃO NO SEU NOME?



OBSERVE O ALFABETO ABAIXO:

<https://pt.dreamstime.com/foto-de-stock-royalty-free-professor-dos-desenhos-animados-image30463505>

ABCDEF  
GHIJKLM  
NOPQRST  
UVWXYZ

AGORA VAMOS RESPONDER

- A) VOCÊ CONHECE TODAS AS LETRAS DO ALFABETO?  SIM  NÃO
- B) PINTE DE VERDE AS LETRAS QUE VOCÊ JÁ CONHECE.
- C) PINTE DE VERMELHO AS LETRAS QUE VOCÊ NÃO CONHECE.
- D) QUANTAS LETRAS POSSUI O ALFABETO? \_\_\_\_\_
- E) RECITE O ALFABETO PARA UM ADULTO DE SUA CASA.

**2 - OBSERVE A EMBALAGEM DE UM PACOTE DE BOLACHAS E RESPONDA ORALMENTE:**

A) QUAIS LETRAS VOCÊ RECONHECE NA EMBALAGEM?

B) AGORA PROCURE EM SUA CASA EMBALAGENS E DIGA PARA UM ADULTO QUAIS LETRAS VOCÊ JÁ RECONHECE.



Disponível em: <<http://biscoitosgusman.com.br/produto/bolacha-de-mel-tradicional-gusman/>>. Acesso em: 03 fev. 2021.

**3 - ESCREVA SEU NOME NO TRAÇO AO LADO** \_\_\_\_\_

\_\_\_\_\_

**4 - AGORA, EM SEU CADERNO, COPIE AS LETRAS DO ALFABETO E PINTE DE AMARELO AS LETRAS QUE APARECEM EM SEU NOME.**

## LÍNGUA PORTUGUESA 2ª SEMANA

### **TEMA:** ALFABETO

QUERIDA CRIANÇA,

NESTA SEMANA CONTINUAREMOS VENDO UM POUCO MAIS SOBRE O ALFABETO. COMO VOCÊ SE ENCONTRA NO INÍCIO DO 1º ANO, SE VOCÊ AINDA NÃO CONHECE TODAS AS LETRAS DO ALFABETO, VOCÊ PODE CONSULTAR NO SEU LIVRO DIDÁTICO, CADERNO OU FICHA PARA IDENTIFICAR AS LETRAS DO ALFABETO, NOMEÁ-LAS E DESCOBRIR O SOM DESSAS LETRINHAS. O QUE ACHA?

VALE A PENA ESTUDAR PARA APRENDER MAIS!!!

VOCÊ FICARÁ CRAQUE NO ALFABETO!

### **RECAPITULANDO**

SE PUDER, COMECE A ATIVIDADE DESTA SEMANA ASSISTINDO A APRESENTAÇÃO DE UMA CANÇÃO QUE SE ENCONTRA NO LINK A SEGUIR. Disponível em: <<https://www.youtube.com/watch?v=iJ7UinSD0XA>>. Acesso em 03 fev. 2021.

PERGUNTE À CRIANÇA QUAIS PLANTAS DE UMA HORTA ELA CONHECE. PERGUNTE TAMBÉM QUAIS FRUTAS, VERDURAS E LEGUMES ELA MAIS GOSTA DE COMER. EXPLIQUE À CRIANÇA A IMPORTÂNCIA DE SE CONSUMIR ALIMENTOS VEGETAIS. DIGA A ELA QUE ALIMENTOS DESSE TIPO TRAZEM UMA MELHOR QUALIDADE DE VIDA, DESDE QUE CULTIVADOS DE FORMA NATURAL SEM O USO DE PESTICIDAS E AGROTÓXICOS.

INCENTIVE A CRIANÇA A PROVAR HORTALIÇAS QUE NUNCA TENHA COMIDO E EXPRESSAR O QUE SENTE AO INGERIR OS NOVOS ALIMENTOS.

### **PARA SABER MAIS:**

UMA ALIMENTAÇÃO VARIADA É IMPORTANTE PARA TER BOA SAÚDE.

PARA CRESCER COM SAÚDE, É NECESSÁRIO, DENTRE DIVERSAS COISAS, QUE A CRIANÇA SE ALIMENTE BEM.

VALE LEMBRAR QUE COMER MUITO SOMENTE UMA COISA NÃO SIGNIFICA QUE SE ESTÁ COMENDO DE FORMA CORRETA. UMA BOA ALIMENTAÇÃO É AQUELA EM QUE AS PESSOAS COMEM DE TUDO UM POUCO.

NENHUM ALIMENTO SOZINHO POSSUI TODOS OS NUTRIENTES QUE NOSSO CORPO PRECISA E, ASSIM, É NECESSÁRIO VARIAR OS ALIMENTOS QUE COMEMOS.

DEVEMOS ACRESCENTAR NA NOSSA DIETA, TODOS OS DIAS, ALIMENTOS COMO FRUTAS, VERDURAS, FOLHAS, GRÃOS (COMO FEIJÃO, MILHO, ARROZ, SOJA E LENTILHA), LEITE E CARNE. ALÉM DISSO, É BOM SEMPRE BEBERMOS LÍQUIDOS, COMO ÁGUA, SUCOS E CHÁS.

Disponível em: <<https://escolakids.uol.com.br/ciencias/alimentacao.htm>>. Acesso em: 02 fev. 2021.

## ATIVIDADES

**1 - VAMOS MONTAR UMA HORTA? SEU DESAFIO SERÁ O DE ENCONTRAR VERDURAS, LEGUMES OU FRUTAS VARIADAS CUJOS NOMES COMECEM COM TODAS AS LETRAS DO ALFABETO E ESCREVER O NOME DELAS NOS QUADROS INDICADOS AO LADO DE CADA LETRA. PEÇA AJUDA PARA UM ADULTO DE SUA FAMÍLIA, JUNTOS VOCÊS VÃO CONSEGUIR!**

<b>A</b>		<b>B</b>	
<b>C</b>		<b>D</b>	
<b>E</b>		<b>F</b>	
<b>G</b>		<b>H</b>	
<b>I</b>		<b>J</b>	
<b>K</b>		<b>L</b>	
<b>M</b>		<b>N</b>	
<b>O</b>		<b>P</b>	
<b>Q</b>		<b>R</b>	
<b>S</b>		<b>T</b>	
<b>U</b>		<b>V</b>	
<b>W</b>		<b>X</b>	
<b>Y</b>		<b>Z</b>	

## LÍNGUA PORTUGUESA 3ª SEMANA

### **TEMA:** RECONTO DE HISTÓRIAS

QUERIDA CRIANÇA,

VOCÊ GOSTA DE OUVIR HISTÓRIAS? É MUITO LEGAL NÃO É MESMO?

E QUE TAL RECONTAR UMA HISTÓRIA QUE VOCÊ OUVIU. HOJE VAMOS CONTAR A HISTÓRIA DE UMA PRINCESA QUE TEM OS LÁBIOS COR DE CARMIM E A PELE COR DE NEVE.

NÃO SE PREOCUPE, VOCÊ AINDA ESTÁ APRENDENDO A LER, POR ISSO UM ADULTO IRÁ TE AJUDAR NA LEITURA DAS ATIVIDADES.

PRESTE BASTANTE ATENÇÃO PARA RESPONDER AS PERGUNTAS DEPOIS DE LER O TEXTO.

### **RECAPITULANDO:**

PARA INICIAR AS ATIVIDADES DESTA SEMANA VOCÊ DEVERÁ PERGUNTAR A CRIANÇA SE ELA CONHECE HISTÓRIAS DE PRÍNCIPES E PRINCESAS. PERGUNTE A ELA QUAIS HISTÓRIAS ELA CONHECE E SE POSSÍVEL PEÇA QUE ELA FAÇA UM BREVE RECONTO DA HISTÓRIA QUE CONHECE.

A HISTÓRIA DESSA SEMANA FOI ADAPTADA PARA QUE A CRIANÇA, COM SUA AJUDA, CONSIGA ACOMPANHAR A LEITURA DO TEXTO.

EXPLIQUE A ELA QUE AS HISTÓRIAS SÃO ALTERADAS DE CONTADOR PARA CONTADOR, E QUE CADA UM CONTA DE UM JEITO. UNS ENRIQUECEM A HISTÓRIA COM DETALHES DE CADA PARTE DA HISTÓRIA. JÁ OUTROS, CONTAM A HISTÓRIA COM MENOR NÚMERO DE DETALHES, CONTANDO UMA ESPÉCIE DE RESUMO DA HISTÓRIA.

LEMBRE-SE QUE A CRIANÇA ESTÁ EM PROCESSO DE APRENDIZAGEM. MOSTRE A ELA PALAVRAS SIMPLES E EXPLIQUE COMO O SOM DE LETRAS JUNTAS É FORMADO. DEPOIS PEÇA A ELA QUE TENHA TENTE FAZER SOZINHA A LEITURA DE PALAVRAS QUE VOCÊ EXPLICOU.

### **PARA SABER MAIS:**

QUE TAL VER E OUVIR UM POUCO DE HISTÓRIA. SE PUDER, ACESSE O VÍDEO INDICADO PARA ASSISTIR UMA BELA CONTAÇÃO DA HISTÓRIA DESSA SEMANA. Disponível em: <[https://www.youtube.com/watch?v=\\_eml-Ys-4eQ](https://www.youtube.com/watch?v=_eml-Ys-4eQ)>. Acesso em 03 fev. 2021.

## ATIVIDADES

**1 - COM A AJUDA DE UM ADULTO LEIA O TEXTO A SEGUIR.**

### **BRANCA DE NEVE E OS SETE ANÕES**

ERA UMA VEZ...

UMA MENINA DE LÁBIOS COR DE CARMIM E PELE COR DE NEVE.

A MADRASTA INVEJOSA PEDIU PARA IR APANHAR FLORES E FOLHAS NO BOSQUE.

POR ORDEM DA RAINHA MALVADA, UM CAÇADOR FOI MATAR BRANCA DE NEVE NA FLORESTA, MAS FICOU COM PENA E DEIXOU A PRINCESA ESCAPAR.

BRANCA DE NEVE FUGIU PARA O BOSQUE, ONDE ENCONTROU UMA CASINHA QUE PERTENCIA AOS SETE ANÕES.



QUANDO CHEGARAM DO TRABALHO, OS SETE ANÕES PENSARAM QUE ERA UM MONSTRO DEITADO EM SUAS CAMAS, MAS ERA A LINDA E BONDOSA BRANCA DE NEVE.

UM DIA OS SETE ANÕES FORAM TRABALHAR NA MINA DE DIAMANTE, E QUANDO VOLTARAM ACHARAM BRANCA DE NEVE DESMAIADA, POIS COMEU UMA MAÇÃ ENVENENADA PELA BRUXA.

OS ANÕES CHORARAM BASTANTE E COLOCARAM BRANCA DE NEVE EM UM ESQUIFE NO MEIO DO BOSQUE.

DE LONGE O PRÍNCIPE FORTE E CORAJOSO AVISTOU A BELA BRANCA DE NEVE DEITADA. SENTIU VONTADE DE DAR UM BEIJO DE DESPEDIDA E BRANCA DE NEVE DESPERTOU.

E VIVERAM FELIZES PARA SEMPRE...

Disponível em: <<https://imagensemoldes.com.br/wp-content/uploads/2020/03/Desenhos-da-Branca-de-Neve-para-Colorir-22.gif>>. Acesso em: 03 fev. 2021.

VAMOS RESPONDER:

**2 - PEÇA AJUDA A UM ADULTO E PROCURE NO DICIONÁRIO AS PALAVRAS DO TEXTO QUE VOCÊ NÃO CONHECE.**



**3 - QUEM SÃO OS PERSONAGENS DA HISTÓRIA?**

---

---

---

---

**4 - ONDE ACONTECE A HISTÓRIA?**

- |                                    |                                      |
|------------------------------------|--------------------------------------|
| <input type="checkbox"/> NA CIDADE | <input type="checkbox"/> NA FLORESTA |
| <input type="checkbox"/> NO CAMPO  | <input type="checkbox"/> NO RIO      |

**5 - QUANTOS ANÕES TEM NA HISTÓRIA?**

- |                                  |                                  |
|----------------------------------|----------------------------------|
| <input type="checkbox"/> 3 ANÕES | <input type="checkbox"/> 5 ANÕES |
| <input type="checkbox"/> 7 ANÕES | <input type="checkbox"/> 9 ANÕES |

**6 - ONDE OS ANÕES DA HISTÓRIA TRABALHAVAM?**

- |   |   |
|---|---|
| <input type="checkbox"/> MINA DE OURO     | <input type="checkbox"/> MINA DE DIAMANTE |
| <input type="checkbox"/> MINA DE PETRÓLEO | <input type="checkbox"/> MINA DE ÁGUA     |

**7 - QUAL A FRUTA ENVENENADA PELA BRUXA E QUE FOI DADA A BRANCA DE NEVE?**

- |                                |                                   |
|--------------------------------|-----------------------------------|
| <input type="checkbox"/> MAÇÃ  | <input type="checkbox"/> MANGA    |
| <input type="checkbox"/> MELÃO | <input type="checkbox"/> MELANCIA |

**8 - COMO O PRÍNCIPE ACORDOU A BRANCA DE NEVE?**






- |                                       |   |
|---------------------------------------|---|
| <input type="checkbox"/> COM UM SUSTO | <input type="checkbox"/> COM UM BEIJO   |
| <input type="checkbox"/> COM UM GRITO | <input type="checkbox"/> COM UM CARINHO |

**9 - AGORA QUE VOCÊ JÁ CONHECE A HISTÓRIA É HORA DE REALIZAR O RECONTO. PEÇA PARA QUE TODA FAMÍLIA SENTE NO SOFÁ DA SALA E VOCÊ IRÁ CONTAR A HISTÓRIA DO SEU JEITINHO.**

**NÃO SE ESQUEÇA DE NENHUM DETALHE. SEI QUE VOCÊ É CAPAZ.**

**10 - FAÇA UM BONITO DESENHO DA PARTE DA HISTÓRIA QUE VOCÊ MAIS GOSTA.**

**11 - OBSERVE AS IMAGENS E VEJA SE VOCÊ RECONHECE OS PERSONAGENS DESTA HISTÓRIA. LIGUE-OS AOS SEUS NOMES.**

BRANCA DE NEVE	 <p>Disponível em: &lt;<a href="https://encrypted-tbn0.gstatic.com/images?q=tbn:ANd9GcSm_JPA0baSQMHmVEoR3nCJr2RSYQyRalqxrw&amp;usqp=CAU">https://encrypted-tbn0.gstatic.com/images?q=tbn:ANd9GcSm_JPA0baSQMHmVEoR3nCJr2RSYQyRalqxrw&amp;usqp=CAU</a>&gt;. Acesso em: 03 fev. 2021.</p>
SETE ANÕES	 <p>Disponível em: &lt;<a href="https://image.freepik.com/vetores-gratis/principe-encantado-dos-desenhos-animados_70172-642.jpg">https://image.freepik.com/vetores-gratis/principe-encantado-dos-desenhos-animados_70172-642.jpg</a>&gt;. Acesso em: 03 fev. 2021.</p>
PRÍNCIPE	 <p>Disponível em: &lt;<a href="https://4.bp.blogspot.com/-eu0Jkqco76s/TVx640Cnwjl/AAAAAAAAABk/qU3Tk0Ft028/s1600/branca_neve5.JPG">https://4.bp.blogspot.com/-eu0Jkqco76s/TVx640Cnwjl/AAAAAAAAABk/qU3Tk0Ft028/s1600/branca_neve5.JPG</a>&gt;. Acesso em: 03 fev. 2021.</p>
MADRASTA	 <p>Disponível em: &lt;<a href="http://2.bp.blogspot.com/-PJryu_GnpBk/VRm_fGVQ22I/AAAAAAAAQew/diYMS0CUV2o/s1600/7%2BHabilidades%2B7%2Ban%C3%B5es.png">http://2.bp.blogspot.com/-PJryu_GnpBk/VRm_fGVQ22I/AAAAAAAAQew/diYMS0CUV2o/s1600/7%2BHabilidades%2B7%2Ban%C3%B5es.png</a>&gt;. Acesso em: 03 fev. 2021.</p>
CAÇADOR	 <p>Disponível em: &lt;<a href="http://4.bp.blogspot.com/-T4A0keoNs18/VJdXQ0XsrQI/AAAAAAAAAvw/-2hCdgY2Q-c/s1600/The-Queen-disney-7960113-1024-768.jpg">http://4.bp.blogspot.com/-T4A0keoNs18/VJdXQ0XsrQI/AAAAAAAAAvw/-2hCdgY2Q-c/s1600/The-Queen-disney-7960113-1024-768.jpg</a>&gt;. Acesso em: 03 fev. 2021.</p>

## LÍNGUA PORTUGUESA 4ª SEMANA

### TEMA: ESCRITA DE PALAVRAS E TEXTOS

QUERIDA CRIANÇA,

HOJE VOCÊ IRÁ APRENDER COMO ESCREVEMOS. AS PALAVRAS E TEXTOS POSSUEM UM JEITO CORRETO DE SEREM ESCRITOS, E VOCÊ VAI VER ISSO AO LONGO DAS ATIVIDADES DESSA SEMANA.

NÃO SE PREOCUPE, VOCÊ AINDA ESTÁ APRENDENDO A LER, POR ISSO UM ADULTO IRÁ TE AJUDAR NA LEITURA DAS ATIVIDADES. BONS ESTUDOS.

### RECAPITULANDO

PARA AS ATIVIDADES DESTA SEMANA, VOCÊ DEMONSTRARÁ À CRIANÇA AS REGRAS DE ESCRITA DE PALAVRAS E TEXTOS.

MOSTRE À CRIANÇA QUE AS PALAVRAS SÃO COMPOSTAS POR PEDACINHOS QUE CHAMAMOS DE SÍLABAS, E QUE CADA SÍLABA É COMPOSTA POR UM DETERMINADO NÚMERO DE LETRAS QUE ESCREVEMOS À MEDIDA QUE FALAMOS.

MOSTRE TAMBÉM QUE OS TEXTOS SÃO ESCRITOS DA ESQUERDA PARA A DIREITA E QUE INICIAM DE CIMA PARA BAIXO. QUANDO REALIZAR A LEITURA DE TEXTOS MOSTRE A ELA AS PRIMEIRAS E ÚLTIMAS PALAVRAS DO TEXTO.

LEMBRE-SE QUE A CRIANÇA ESTÁ EM PROCESSO DE APRENDIZAGEM. MOSTRE A ELA PALAVRAS SIMPLES E EXPLIQUE COMO O SOM DE LETRAS JUNTAS É FORMADO. DEPOIS PEÇA A ELA QUE TENHA TENTE FAZER SOZINHA A LEITURA DE PALAVRAS QUE VOCÊ EXPLICOU.

### PARA SABER MAIS:

QUE TAL APRENDER CANTANDO? SE PUDER, ACESSE O VÍDEO E DESCUBRA OS SONS DAS SÍLABAS DE UM MODO BEM DIVERTIDO. Disponível em: <[https://www.youtube.com/watch?v=FhmB\\_c3w-KE](https://www.youtube.com/watch?v=FhmB_c3w-KE)>. Acesso em: 03 fev. 2021.

## ATIVIDADES

1 - OBSERVE A IMAGEM AO LADO.

QUAL O NOME CORRETO DA FIGURA?



Disponível em: <<https://br.freepik.com/fotos-vetores-gratis/bola>>. Acesso em 03 fev. 2021.

BLA

OA

OBAL

BOLA

**2 - LEIA O TEXTO ABAIXO.**

LÁ VAI A BOLA  
GIRANDO NA RODA  
BEM DEPRESSA  
SEM DEMORA  
SE NO FIM DA CANÇÃO  
VOCÊ ESTIVER COM A BOLA NA MÃO  
CAIA FORA DEPRESSA

- QUAL OBJETO ABAIXO TEM O NOME ESCRITO NO TEXTO?



Imagens disponíveis em: <<https://br.freepik.com/fotos-vetores-gratis/>>. Acesso em 03 fev. 2021.

- CIRCULE DE VERMELHO A PRIMEIRA PALAVRA DO TEXTO.
- GRIFE DE VERDE A ÚLTIMA PALAVRA DO TEXTO.


**3 - LEIA O TEXTO ABAIXO**



NESSE TEXTO, O QUE A MENINA PEDE AO MENINO?

- |  |   |
|--|---|
| <input type="checkbox"/> QUE ELE CANTE UMA CANÇÃO. | <input type="checkbox"/> QUE ELE VÁ EMBORA. |
| <input type="checkbox"/> UMA ESCADA.               | <input type="checkbox"/> UM SORVETE.        |

4 - LEIA O TEXTO ABAIXO.



DE ACORDO COM ESSE TEXTO, HORÁCIO

- |  |   |
|--|---|
| <input type="checkbox"/> CUIDA DO OVO QUE ENCONTROU. | <input type="checkbox"/> NÃO SABE COMO CHUTAR A BOLA. |
| <input type="checkbox"/> NÃO CONSEGUE SEGURAR O OVO. | <input type="checkbox"/> PENSA QUE O OVO É UMA BOLA.  |

QUERIDA CRIANÇA,

CHEGAMOS AO FINAL DESTA PRIMEIRA ETAPA!

É MUITO IMPORTANTE QUE VOCÊ CONTINUE SE DEDICANDO AOS ESTUDOS PARA EM BREVE ESTAR COM A LEITURA BEM BONITA E SABER ESCREVER TODAS AS PALAVRAS SEM DIFICULDADE. LEMBRE-SE SEMPRE QUE VOCÊ É CAPAZ DE SUPERAR OS DESAFIOS, E JUNTOS VAMOS SUPERAR ESTE MOMENTO.

CONTO COM VOCÊ! GRANDE ABRAÇO!

### REFERÊNCIAS

INSTRUMENTAL - PLANO DE CURSO - CURRÍCULO REFERÊNCIA DE MINAS GERAIS. Disponível em: <[https://docs.google.com/document/d/0B\\_B5L0cGw8t4MER0amp4R0o-zajIHYWFwT2ZEVjB2XzlaUnlw/preview](https://docs.google.com/document/d/0B_B5L0cGw8t4MER0amp4R0o-zajIHYWFwT2ZEVjB2XzlaUnlw/preview)>. Acesso em: 02 fev. 2021.

Currículo Referência de Minas Gerais. Disponível em: <[https://drive.google.com/file/d/1ac2\\_Bg9oDsYet5WhxzMIreNtzy719UMz/view](https://drive.google.com/file/d/1ac2_Bg9oDsYet5WhxzMIreNtzy719UMz/view)>. Acesso em: 01 fev. 2021.

Base Nacional Comum Curricular. Disponível em: <<http://basenacionalcomum.mec.gov.br/>>. Acesso em: 01 fev. 2021.

## MATEMÁTICA 1ª SEMANA

### TEMA: NÚMEROS NO CONTEXTO DIÁRIO

OLÁ ESTUDANTE! ESTAMOS RECOMEÇANDO AS NOSSAS AULAS. AINDA NÃO PODEMOS ESTAR JUNTINHOS, MAS TEMOS MUITO O QUE APRENDER TAMBÉM ESTE ANO. HOJE VAMOS RELEMBRAR A UNIDADE DE MEDIDA LITRO. NESTA SEMANA VOCÊ VAI IDENTIFICAR E OU RECONHECER OS NÚMEROS QUE SÃO USADOS EM MUITAS SITUAÇÕES DO DIA A DIA. ELES PODEM FAZER PARTE DE JOGOS E BRINCADEIRAS.

### RECAPITULANDO

OS NÚMEROS FORAM CRIADOS, AO LONGO DA HISTÓRIA, DIANTE DA NECESSIDADE DO HOMEM, POIS PRECISAVAM DE UMA FORMA DE REPRESENTAR AS QUANTIDADES. AS PRIMEIRAS REPRESENTAÇÕES NUMÉRICAS APARECERAM EM RAZÃO DA NECESSIDADE DE SE FAZER A CONTAGEM DOS ANIMAIS, POR EXEMPLO. OS PASTORES SOLTAVAM SEU REBANHO PELA MANHÃ E CONTAVAM ESSES ANIMAIS ATRAVÉS DE PEDRINHAS QUE ERAM COLOCADAS NUM SACO. PARA CADA ANIMAL, USAVA-SE UMA PEDRINHA. AO FINAL DO DIA, AO BUSCAR O REBANHO, OS PASTORES CONTAVAM DE FORMA INVERSA, RETIRANDO DO SACO UMA PEDRINHA PARA CADA ANIMAL.

Disponível em: <<https://escolakids.uol.com.br/matematica/a-historia-dos-algarismos.htm>>. Acesso em: 10 fev. 2021.

### PARA SABER MAIS:

ASSISTA DONALD NO PAÍS DA MATEMÁTICA. Disponível em: <[https://youtu.be/g8oqgrVhA\\_8](https://youtu.be/g8oqgrVhA_8)>. Acesso em 10 fev. 2021.

## ATIVIDADES

1- ALINE E OS COLEGAS ESTÃO BRINCANDO DE UMA BRINCADEIRA QUE USA NÚMEROS, CONHECIDA NO BRASIL COMO AMARELINHA. OBSERVE A FIGURA ABAIXO E RESPONDA:



Disponível em: <[freepik.com/vetores-premium/desenho-de-criancas-brincando-de-amarelinha-desenhado-com-giz-colorido\\_11774228.htm#page=1&query=crianca%20brincando%20de%20amarelinha&position=12](https://freepik.com/vetores-premium/desenho-de-criancas-brincando-de-amarelinha-desenhado-com-giz-colorido_11774228.htm#page=1&query=crianca%20brincando%20de%20amarelinha&position=12)>. Acesso em 10 fev. 2021.

A) QUAL É O NOME DA BRINCADEIRA?

( ) AMARELINHA ( ) PULA PULA

B) O QUE AS CRIANÇAS USARAM PARA IDENTIFICAR CADA UM DOS DESENHOS DA BRINCADEIRA?

( ) LETRAS ( ) NÚMEROS

C) VOCÊ CONHECE OS NÚMEROS QUE SÃO USADOS NESSA BRINCADEIRA?

( ) SIM ( ) NÃO

ROCHA, Andrezza Guarsoni. Aprender Juntos. Editora SM. 2017.

**2 - AS AULAS COMEÇARAM E NO PRIMEIRO DIA FORAM ALGUMAS CRIANÇAS:**



Disponível em: <[https://image.freepik.com/vetores-gratis/alunos-e-professor-em-sala-de-aula-ilustracao-dos-desenhos-animados\\_102902-346.jpg](https://image.freepik.com/vetores-gratis/alunos-e-professor-em-sala-de-aula-ilustracao-dos-desenhos-animados_102902-346.jpg)>. Acesso em: 15 fev. 2021.

A) QUANTAS CRIANÇAS ESTÃO PRESENTES? \_\_\_\_\_

B) QUANTAS FILEIRAS SÃO MENINAS? \_\_\_\_\_

C) E QUANTOS MENINOS? \_\_\_\_\_



**3 - OBSERVE A RETA NUMÉRICA:**

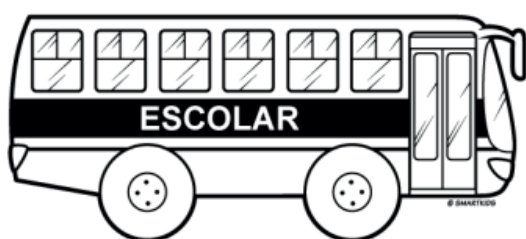


LEIA OS NUMERAIS E EM SEGUIDA ESCREVA-OS ABAIXO:

---

---

**4 - CIRCULE A IMAGEM QUE NÃO CONTEM NÚMEROS.**



Imagens disponiveis em: <<https://i.pinimg.com/originals/45/50/4b/45504b07a17ec5d4012cc3e02750c950.gif>>

<<https://comodesenharbemfeito.com.br/celular-para-colorir/>>

<<https://i.pinimg.com/564x/84/0b/42/840b4219f380ef614152bcb1ed4fa771.jpg>>

<[https://www.smartkids.com.br/content/coloring\\_pages/images/1073/original/carrinho-pipoca.png](https://www.smartkids.com.br/content/coloring_pages/images/1073/original/carrinho-pipoca.png)>. Acesso em: 10 fev. 2021.

## MATEMÁTICA 2ª SEMANA

### TEMA: NÚMEROS NATURAIS

CARO (A) ESTUDANTE, NESSA SEMANA VOCÊ VAI RECONHECER NÚMEROS NATURAIS COMO INDICADOR DE QUANTIDADE OU DE ORDEM EM DIFERENTES SITUAÇÕES COTIDIANAS.

### RECAPITULANDO


EM SUA FUNÇÃO CARDINAL, O NÚMERO NATURAL É UM INDICADOR DE QUANTIDADE, OU SEJA, PERMITE EVOCAR MENTALMENTE UMA QUANTIDADE, MESMO QUE ELA NÃO ESTEJA FISICAMENTE PRESENTE. SITUAÇÕES QUE PERMITAM À CRIANÇA RESPONDER QUANTOS SÃO OS DIAS DO MÊS, QUANTAS PESSOAS MORAM EM CASA, ETC.

### PARA SABER MAIS:

- OS NÚMEROS NO DIA A DIA: CÓDIGO, MEDIDA, QUANTIDADE E ORDEM.
- Disponível em: <<https://youtu.be/C4KKcK8DUhw>>. Acesso em: 10 fev. 2021.

## ATIVIDADES



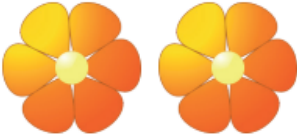



### 1- MARIA TEM AS SEGUINTE COLEÇÕES:



Imagens disponíveis em: <[https://img.freepik.com/vetores-gratis/design-do-lapis-da-escrita\\_1095-187.jpg?size=338&ext=jpg](https://img.freepik.com/vetores-gratis/design-do-lapis-da-escrita_1095-187.jpg?size=338&ext=jpg)>  
<[https://image.freepik.com/vetores-gratis/icone-de-oferta-de-escola-de-tesoura\\_24908-26931.jpg](https://image.freepik.com/vetores-gratis/icone-de-oferta-de-escola-de-tesoura_24908-26931.jpg)>. Acesso em: 15 fev. 2021.

- CIRCULE A COLEÇÃO QUE TEM MAIS OBJETOS.
- NA COLEÇÃO QUE VOCÊ CIRCULOU, QUANTOS OBJETOS TEM A MAIS? FAÇA UM X SOBRE ELES.

**2 - CONTE OS DESENHOS E CIRCULE O NÚMERO CORRESPONDENTE.**

		
<p>1 2 3 4 5 6</p>	<p>1 2 3 4 5 6</p>	<p>1 2 3 4 5 6</p>
		
<p>1 2 3 4 5 6</p>	<p>1 2 3 4 5 6</p>	<p>1 2 3 4 5 6</p>

Imagens disponíveis em: <<https://image.freepik.com/vetores-gratis/>>. Acesso em: 15 fev. 2021.


**3 - O DESENHO ABAIXO ESTÁ MOSTRANDO A TURMA DA PROFESSORA CLÁUDIA.**



Imagens disponíveis em: <[https://image.freepik.com/vetores-gratis/menino-novo-engracado-e-menina-estudantes-vector-cartoon-isolado-personagens\\_1196-505.jpg](https://image.freepik.com/vetores-gratis/menino-novo-engracado-e-menina-estudantes-vector-cartoon-isolado-personagens_1196-505.jpg)>. Acesso em: 15 fev. 2021.

- NA TURMA DA PROFESSORA CLÁUDIA, TEM MAIS MENINOS ( ) OU MENINAS ( )?


**4 - ESCREVA ABAIXO, O NUMERAL QUE CORRESPONDE A QUANTIDADE DE CADA FRUTA.**



Imagens disponíveis em: <<https://image.freepik.com/vetores-gratis/>>. Acesso em: 15 fev. 2021.

**5 - OBSERVE AS IMAGENS E RESPONDA:**



Adaptação de <<https://novaescola.org.br/>>. Acesso em 15 fev. 2021.  
 Imagens disponíveis em: <[https://image.freepik.com/vetores-gratis/personagem-de-desenho-animado-gato-gatinho-de-vetor\\_71328-138.jpg](https://image.freepik.com/vetores-gratis/personagem-de-desenho-animado-gato-gatinho-de-vetor_71328-138.jpg)>  
 <[https://image.freepik.com/vetores-gratis/conjunto-de-quatro-caes-bonitos-de-diferentes-racas\\_23-2147619486.jpg](https://image.freepik.com/vetores-gratis/conjunto-de-quatro-caes-bonitos-de-diferentes-racas_23-2147619486.jpg)>  
 <[https://image.freepik.com/vetores-gratis/ilustracao-de-girafa-com-estilo-dos-desenhos-animados\\_25880-163.jpg](https://image.freepik.com/vetores-gratis/ilustracao-de-girafa-com-estilo-dos-desenhos-animados_25880-163.jpg)>. Acesso em: 15 fev. 2021.

QUANTOS ANIMAIS TÊM NO QUADRO? \_\_\_\_\_

QUANTOS SÃO GATOS? \_\_\_\_\_

QUANTOS SÃO GIRAFAS? \_\_\_\_\_

QUANTOS SÃO CACHORROS? \_\_\_\_\_

## MATEMÁTICA 3ª SEMANA

**TEMA:** OS NÚMEROS COMO CÓDIGO DE IDENTIFICAÇÃO.

CARO(A) ESTUDANTE, NESSA SEMANA VOCÊ VAI ANALISAR E RECONHECER SITUAÇÕES EM QUE OS NÚMEROS NÃO INDICAM CONTAGEM, NEM ORDEM, MAS SIM CÓDIGO DE IDENTIFICAÇÃO.

### RECAPITULANDO

NÚMEROS QUE NÃO EXPRESSAM QUANTIDADES, ORDENS OU MEDIÇÕES SÃO CHAMADOS DE CÓDIGOS DE IDENTIFICAÇÃO. ESSE TIPO DE NÚMERO PODE TER POUCOS OU MUITOS ALGARISMOS, NÃO IMPORTA, E ELES SÃO CRIADOS DE FORMA ALEATÓRIA, COM INTUITO APENAS DE IDENTIFICAR, DE LOCALIZAR. SÃO EXEMPLOS DE CÓDIGOS DE IDENTIFICAÇÃO NO DIA A DIA: NÚMEROS DE TELEFONE, NÚMEROS DE RESIDÊNCIAS, SENHAS DE ATENDIMENTO, SENHAS DE CONTAS BANCÁRIAS, SENHAS DE E-MAILS, PLACAS DE VEÍCULOS, CÓDIGOS DE BARRAS DE PRODUTOS, ENTRE OUTROS.

### PARA SABER MAIS:

Leia as orientações no link: <<https://novaescola.org.br/plano-de-aula/819/justificando-quantidades>>. Acesso em 10 fev. 2021.

## ATIVIDADES


1- MARQUE A OPÇÃO CORRETA. OS NÚMEROS NAS IMAGENS INDICAM:



CONTAGEM

CÓDIGO DE IDENTIFICAÇÃO

Fonte: <[https://image.freepik.com/vetores-gratis/casa-edificio-vector-icon-ilustracao\\_138676-208.jpg](https://image.freepik.com/vetores-gratis/casa-edificio-vector-icon-ilustracao_138676-208.jpg)>. Acesso em 10 fev. 2021.



CONTAGEM

CÓDIGO DE IDENTIFICAÇÃO

Fonte: [http://1.bp.blogspot.com/\\_L0ZS4M420og/S5WDQ93iToI/AAAAAAAAACN8/Tzt4k4WB\\_qc/s400/Picture-20.png](http://1.bp.blogspot.com/_L0ZS4M420og/S5WDQ93iToI/AAAAAAAAACN8/Tzt4k4WB_qc/s400/Picture-20.png). Acesso em 10 fev. 2021.



CONTAGEM

CÓDIGO DE IDENTIFICAÇÃO

Fonte: [http://2.bp.blogspot.com/\\_LDJv9TRc0SA/SITK-9S4fEI/AAAAAAAADS4/ag5lnV9pAz8/s400/camisa10.jpg](http://2.bp.blogspot.com/_LDJv9TRc0SA/SITK-9S4fEI/AAAAAAAADS4/ag5lnV9pAz8/s400/camisa10.jpg). Acesso em 10 fev. 2021.



CONTAGEM

CÓDIGO DE IDENTIFICAÇÃO

Fonte: [http://3.bp.blogspot.com/\\_M7K9huG9uAU/TLORjFp5EXI/AAAAAAAAM-E/W6MJRa670A8/s400/9.jpg](http://3.bp.blogspot.com/_M7K9huG9uAU/TLORjFp5EXI/AAAAAAAAM-E/W6MJRa670A8/s400/9.jpg). Acesso em 10 fev. 2021.

## 2 - OBSERVE OS NÚMEROS NAS IMAGENS ABAIXO.

- PINTE DE AMARELO O NÚMERO QUE É DE CONTAGEM.
- CIRCULE O DESENHO QUE POSSUI O NÚMERO DE ORDENAÇÃO.
- FAÇA UM X NAS IMAGENS QUE OS NÚMEROS SÃO DE CODIFICAÇÃO.
- PINTE DE AZUL A IMAGEM QUE TEM O NUMERO DE MEDIDA DE VOLUME.



---



---



---



---



---

Adaptação de: <https://escolaeducacao.com.br/plano-de-aula-numeros-como-codigo-de-identificacao-ensino-fundamental/>. Acesso em: 10 fev. 2021.



## MATEMÁTICA 4ª SEMANA

### TEMA LOCALIZAÇÃO DE OBJETOS E DE PESSOAS NO ESPAÇO

CARO (A) ESTUDANTE, NESSA SEMANA VOCÊ VAI IDENTIFICAR, INTERPRETAR, REPRESENTAR E DESCREVER A LOCALIZAÇÃO DE PESSOAS E DE OBJETOS NO ESPAÇO EM RELAÇÃO À SUA PRÓPRIA POSIÇÃO, UTILIZANDO TERMOS COMO À DIREITA, À ESQUERDA, EM FRENTE, ATRÁS.

### RECAPITULANDO


DESCREVER A LOCALIZAÇÃO DE PESSOAS E DE OBJETOS NO ESPAÇO EM RELAÇÃO À SUA PRÓPRIA POSIÇÃO, UTILIZANDO TERMOS COMO À DIREITA, À ESQUERDA, EM FRENTE, ATRÁS. PARA IDENTIFICAR UMA POSIÇÃO É FUNDAMENTAL DETERMINAR UM PONTO DE REFERÊNCIA.

### PARA SABER MAIS:

Assista ao vídeo. Disponível em: <<https://youtu.be/7qbLmfCpeBQ>>. Acesso em: 10 fev. 2021.


## ATIVIDADES

1- CIRCULE O ANIMAL QUE ESTÁ ENTRE AS ÁRVORES.



Imagens disponíveis em: <<https://image.freepik.com/vetores-gratis/>>. Acesso em: 15 fev. 2021.

2 -MARQUE UM X NO ANIMAL QUE SEGUE NA DIREÇÃO CONTRÁRIA DOS OUTROS.



Imagens disponíveis em: <<https://image.freepik.com/vetores-gratis/>>. Acesso em: 15 fev. 2021.

**3 - CIRCULE A CRIANÇA QUE ESTÁ ATRÁS DO MENINO E FAÇA UM X NA CRIANÇA QUE ESTÁ NA FRENTE DO MENINO.**




Disponível em: <<https://acessaber.com.br/atividades/atividade-de-matematica>>. Acesso em: 10 fev. 2021.

**4 - PINTE DE VERMELHO O QUE ESTÁ EM CIMA DA MESA E DE AMARELO O QUE ESTÁ EMBAIXO.**




Disponível em: <<https://acessaber.com.br/atividades/atividade-de-matematica-em-cima-ou-em-baixo/>>. Acesso em: 10 fev. 2021.

**5 - PINTE SÓ OS OBJETOS QUE ESTÃO NA MÃO DIREITA DAS MENINAS. CIRCULE OS QUE ESTÃO NA MÃO ESQUERDA.**



Disponível em: <[https://2.bp.blogspot.com/-F4ia\\_z-5koE/WwQGKMIipbl/AAAAAAAAAFb4/OhN5EmRjw78FLTcYLmcYtTqGj6o9csawACLcBGAs/s640/MATEMATICA%2B10.JPG](https://2.bp.blogspot.com/-F4ia_z-5koE/WwQGKMIipbl/AAAAAAAAAFb4/OhN5EmRjw78FLTcYLmcYtTqGj6o9csawACLcBGAs/s640/MATEMATICA%2B10.JPG)>. Acesso em: 10 fev. 2021.

**6 - FAÇA UM X PERTO DAS CRIANÇAS QUE ESTÃO DE FRENTE E PINTE DE AZUL AS QUE ESTÃO DE COSTAS.**



Atividades adaptadas de: <<https://www.ahoradecolorir.com.br/2018/05/conceitos-basicos-da-matematica-para-o.html>>. Acesso em: 10 fev. 2021.

QUERIDA CRIANÇA E FAMILIARES,

O MUNDO COMO O CONHECEMOS MUDOU RADICALMENTE NOS ÚLTIMOS TEMPOS, FOMOS OBRIGADOS A ALTERAR A FORMA COMO SOCIALIZAMOS E INTERAGIMOS UNS COM OS OUTROS. PASSAMOS A TER NOVAS PRÁTICAS E PROCESSOS NO NOSSO DIA-A-DIA.

É CERTAMENTE UMA FASE PARA CRESCERMOS E APRENDERMOS JUNTOS. SAIREMOS DISTO MAIS FORTES E RESILIENTES. ESTAMOS A PRESENCIAR UM MOMENTO HISTÓRICO QUE MAIS TARDE IREMOS CONTAR AOS NOSSOS DESCENDENTES.

NÃO TENHAM RECEIO E NÃO PERCAM A CORAGEM. O MUNDO ESTÁ UNIDO NESTA CAUSA E IREMOS CONSEGUIR ULTRAPASSAR ESTE MOMENTO JUNTOS. VAI FICAR TUDO BEM.

ESTUDE COM A FIRME CERTEZA QUE TUDO QUE REQUER ESFORÇO E DISCIPLINA RESULTA EM FELICIDADE E GRANDES CONQUISTAS.

NAS PRÓXIMAS ATIVIDADES VOCÊ APRENDERÁ MUITO MAIS!

AGUARDE!

## CIÊNCIAS 1ª SEMANA

**TEMA:** CARACTERÍSTICAS E ORIGENS DE DIFERENTES MATERIAIS.

CARO (A) ESTUDANTE, NESSA SEMANA VOCÊ VAI ANALISAR E OBSERVAR DE QUE SÃO FEITOS ALGUNS MATERIAIS QUE UTILIZAMOS NO NOSSO DIA A DIA COMO A MADEIRA, O PLÁSTICO, O PAPEL, O VIDRO, A BORRACHA, O METAL, ETC. VAI DESCOBRIR TAMBÉM A ORIGEM E A CARACTERÍSTICA DE CADA UM DELES.

### **RECAPITULANDO:**

ALGUNS MATERIAIS, COMO A MADEIRA, SÃO ENCONTRADOS NA NATUREZA. A MADEIRA VEM DAS ÁRVORES. OUTROS MATERIAIS, COMO O PLÁSTICO, O VIDRO, O METAL, A BORRACHA SÃO PRODUZIDOS PELO SER HUMANO A PARTIR DE ELEMENTOS DA NATUREZA, COMO O PETRÓLEO, A AREIA, O LÁTEX.

### **PARA SABER MAIS:**

SE VOCÊ QUISER SABER DE ONDE É A ORIGEM DOS MATERIAIS QUE USAMOS NO NOSSO DIA A DIA, CONVIDE ALGUÉM DE SUA FAMÍLIA E ASSISTAM AOS VÍDEOS ABAIXO. VOCÊS IRÃO GOSTAR E APRENDER UM POUCO MAIS.

DE ONDE VEM O VIDRO? #Episódio 19 <<https://www.youtube.com/watch?v=gj9R3nm-B67Q>>. Acesso em: 12 fev. 2021.

DE ONDE VEM O PLÁSTICO? #Episódio 16 <<https://www.youtube.com/watch?v=u-V0R0f1sy4Q>>. Acesso em: 12 fev. 2021.

DE ONDE VEM O PAPEL? #Episódio 15 <<https://www.youtube.com/watch?v=rjUaQW0V-G0k>>. Acesso em: 12 fev. 2021.

DE ONDE VÊM OS METAIS? (Para crianças) <<https://www.youtube.com/watch?v=0cNca-c5oAk4>>. Acesso em: 12 fev. 2021.

VOCÊ SABIA QUE EXISTEM DOIS TIPOS DE BORRACHAS DISPONÍVEIS NA INDÚSTRIA? POIS BEM, É A BORRACHA NATURAL E A BORRACHA SINTÉTICA.







**BORRACHA NATURAL:** A BORRACHA NATURAL É PROVENIENTE DO LÁTEX, SUBSTÂNCIA EXTRAÍDA DA SERINGUEIRA. ESSA ÁRVORE NATIVA DA AMAZÔNIA É A FONTE DA MATÉRIA-PRIMA DE TODOS ESSES PRODUTOS, ASSIM COMO DE MUITOS OUTROS. O LÁTEX É UMA SEIVA QUE QUANDO COAGULADA DÁ ORIGEM À BORRACHA NATURAL.

**BORRACHA SINTÉTICA:** A BORRACHA SINTÉTICA É DERIVADA DO PETRÓLEO E CONSTITUÍDA A PARTIR DE UM PROCESSO QUÍMICO.

DE ONDE VEM A BORRACHA? Disponível em: <<https://ibcborrachas.com.br/pt/de-onde-vem-a-borracha/>>. Acesso em: 12 fev. 2021.

## ATIVIDADES

### 1- ESCREVA O TIPO DE MATERIAL E DE QUE SÃO FEITOS ESTES OBJETOS:

		
<b>Fonte:</b> <a href="https://i.pinimg.com/originals/ec/50/6e/ec506e3174904b79907ef32cd-2d9f680.jpg">https://i.pinimg.com/originals/ec/50/6e/ec506e3174904b79907ef32cd-2d9f680.jpg</a>	<b>Fonte:</b> <a href="https://static7.depositphotos.com/1081417/749/i/600/depositphotos_7494997-stock-photo-house-key.jpg">https://static7.depositphotos.com/1081417/749/i/600/depositphotos_7494997-stock-photo-house-key.jpg</a>	<b>Fonte:</b> <a href="https://static.preparaenem.com/conteudo_legenda/79ce-8294f446b9a25aeba68bf2a82126.jpg">https://static.preparaenem.com/conteudo_legenda/79ce-8294f446b9a25aeba68bf2a82126.jpg</a>
_____	_____	_____
		
<b>Fonte:</b> <a href="https://image.freepik.com/vetores-gratis/design-do-lapis-da-escrita_1095-187.jpg">https://image.freepik.com/vetores-gratis/design-do-lapis-da-escrita_1095-187.jpg</a>	<b>Fonte:</b> <a href="https://f.i.uol.com.br/fotografia/2018/04/20/15242785695a-daa529a69e2_1524278569_3x2_md.jpg">https://f.i.uol.com.br/fotografia/2018/04/20/15242785695a-daa529a69e2_1524278569_3x2_md.jpg</a>	<b>Fonte:</b> <a href="https://images.tcdn.com.br/img/img_prod/424124/108_1_20160704155333.jpg">https://images.tcdn.com.br/img/img_prod/424124/108_1_20160704155333.jpg</a>
_____	_____	_____

### 2- CADA MATERIAL TEM DIFERENTES CARACTERÍSTICAS E PODEMOS APROVEITAR ESSAS CARACTERÍSTICAS DOS MATERIAIS PARA PRODUIR VÁRIOS OBJETOS. COM A AJUDA DE UM ADULTO LEIA AS CARACTERÍSTICAS E LIGUE AO SEU MATERIAL CORRESPONDENTE:

CARACTERÍSTICA: TRANSPARÊNCIA  
 PODEMOS ENXERGAR ATRAVÉS DE  
 MATERIAIS **TRANSPARENTES**, COMO O  
 VIDRO DE JANELAS E AS LENTES DOS  
 ÓCULOS.



**Fonte:**<https://img.lojadomecanico.com.br/IMAGENS/2/115/1593/Chave-Combinada-de-24-mm-robust-14b-24mm1.JPG>. Acesso em: 10 fev. 2021.

**CARACTERÍSTICA: FLEXIBILIDADE**

A BORRACHA É UM MATERIAL **FLEXÍVEL**, ISTO É, QUE SE DOBRA FACILMENTE. COM A BORRACHA SÃO FEITOS PNEUS, SOLA DE SAPATOS, TAPETES, CHINELOS.



Fonte: <https://www.netshoes.com.br/armacao-oculos-de-grau-izaker-retro-redondo-preto-RPJ-0003-006>>. Acesso em: 10 fev. 2021.

**CARACTERÍSTICA: RESISTÊNCIA**

O METAL É UM MATERIAL **RESISTENTE**, DIFÍCIL DE QUEBRAR. COM O METAL SÃO PRODUZIDAS MUITAS PEÇAS E FERRAMENTAS.



Fonte: <https://assets.xtechcommerce.com/uploads/images/medium/04300d418d1292c5f25bac275ee4a2ef.jpg>>. Acesso em: 10 fev. 2021.

**3 - LEIA A QUESTÃO ABAIXO COM A AJUDA DE UM ADULTO E DEPOIS RESPONDA ORALMENTE:**

UM ELÁSTICO DE BORRACHA PODE SER ESTICADO, MAS, SE FOSSE DE PAPEL, ELE ESTICARIA DA MESMA MANEIRA?

---

---

---

## CIÊNCIAS 2ª SEMANA

**TEMA:** ORIGEM E UTILIZAÇÃO DESSES MATERIAIS NO COTIDIANO


NESSA SEMANA, VOCÊ VAI COMPARAR COMO PODEMOS UTILIZAR DIVERSOS OBJETOS FEITOS DE DIFERENTES MATERIAIS NO NOSSO DIA A DIA. VAI DESCOBRIR TAMBÉM, QUE OBJETOS FEITOS COM OS MESMOS MATERIAIS TÊM FUNÇÕES DIFERENTES.

### RECAPITULANDO:

COMO VOCÊ JÁ SABE A ORIGEM DE ALGUNS OBJETOS, AGORA IRÁ SABER COMO UTILIZÁ-LOS E APROVEITÁ-LOS NO SEU COTIDIANO: EM CASA, NA SALA DE AULA E EM OUTROS LUGARES.

## ATIVIDADES

**1-** OBSERVE OS OBJETOS ABAIXO E PINTE DE AZUL OS QUE SÃO FEITOS DE PLÁSTICO, OS DE AMARELO OS QUE SÃO FEITOS DE MADEIRA E DE VERMELHO OS QUE SÃO FEITOS DE METAL:





**2 - AGORA VOCÊ VAI OBSERVAR A SUA CASA E DESENHAR DOIS OBJETOS NO ESPAÇO ABAIXO QUE SÃO FEITOS DE:**

**VIDRO**

**MADEIRA**

**METAL**

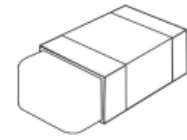
**PLÁSTICO**

**3 - VAMOS BRINCAR DE ADIVINHAS? LIGUE CORRETAMENTE:**

O QUE É, O QUE É?

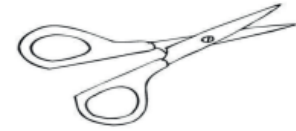
A) ESCREVE, MAS NÃO SABE LER.

NASCE GRANDE E MORRE PEQUENO.



B) APAGA, MAS NÃO É LUZ.

É MOLE, MAS NÃO É DE PANO.



C) COM ELA, TOME CUIDADO,

ELA GOSTA DE SEPARAR.

PAPEL, PANO, CABELO,

TÊM MEDO DE ARREPIAR.



D) É FINA, SEMPRE NA MEDIDA.

É PRECISA, FAZ QUADRADO.

SE ACHA MUITO SABIDA,

MAS NÃO SABE FAZER ENROLADO.



**4 - DE ACORDO COM OS OBJETOS ACIMA, RESPONDA:**

A) QUAIS OBJETOS SÃO FEITOS DAS ÁRVORES?

---

---

---

B) QUAL OBJETO É FEITO DO METAL?

---

C) QUAL OBJETO É FEITO DO PLÁSTICO?

---

---

## CIÊNCIAS 3ª SEMANA

**TEMA:** DESCARTES DE MATERIAIS DE FORMA SUSTENTÁVEL.

CARO(A) ESTUDANTE, COMO VOCÊ JÁ SABE DA ORIGEM E CARACTERÍSTICA DE ALGUNS MATERIAIS, NESSA SEMANA VAMOS APRENDER UM POUCO COMO DESCARTAR OS MATERIAIS QUE NÃO UTILIZAMOS MAIS DE MANEIRA CORRETA PARA QUE OUTRAS PESSOAS POSSAM REICLÁ-LOS.

### RECAPITULANDO:

VOCÊ JÁ DEVE TER OBSERVADO QUE EM ALGUNS LUGARES TEM ALGUMAS LIXEIRAS COLORIDAS, NÃO É MESMO? ENTÃO, ESSAS LIXEIRAS, TEM A FUNÇÃO DE SEPARAR OS MATERIAIS QUE NÃO UTILIZAMOS, OU SEJA, O LIXO DO DIA A DIA.

### PARA SABER MAIS:

QUE TAL VOCÊ ASSISTIR A UM VÍDEO PARA SABER MAIS COMO DESCARTAR O LIXO NAS LIXEIRAS CORRETAS? CHAME ALGUÉM DE SUA FAMÍLIA. ACHO QUE IRÃO GOSTAR. É SÓ ACESSAR O LINK ABAIXO:

- AS CORES DAS LIXEIRAS DA COLETA SELETIVA PARA RECICLAGEM NA EDUCAÇÃO AMBIENTAL.
- Disponível em: <<https://www.youtube.com/watch?v=lfJ1z6ahgzk>>. Acesso em: 12 fev. 2021.

## ATIVIDADES

**1-** PINTE AS LIXEIRAS COM AS CORES CORRETAS DE ACORDO COM A LEGENDA ABAIXO:

ORGÂNICO: **MARRON.**

METAL: **AMARELO.**

PAPEL: **AZUL.**

PLÁSTICO: **VERMELHO.**

VIDRO: **VERDE.**



Fonte: <https://encrypted-tbn0.gstatic.com/images?q=tbn:ANd9GcTdl03rAhPh5x939FU6qALUVUz7S09Vz3KxEg&usqp=CAU>

**2** - OBSERVE AS IMAGENS ABAIXO E CIRCULE-AS DE ACORDO COM AS CORES DAS LIXEIRAS ACIMA ONDE AS MESMAS DEVEM SER DESCARTADAS CORRETAMENTE:



**GARRAFA PET**

Fonte: <https://www.indupropil.com.br/garrafa-pet-2-lt-verde.html>



**CAIXA DE PAPEL**

Fonte: [https://images.tcdn.com.br/img/img\\_prod/670715/ref\\_043\\_kraft\\_caixa\\_p\\_12\\_brig\\_gourmet\\_pelotines\\_c\\_tampa\\_papel\\_17x13x4\\_cm\\_c\\_10\\_unidades\\_46111\\_1\\_20190719095844.jpg](https://images.tcdn.com.br/img/img_prod/670715/ref_043_kraft_caixa_p_12_brig_gourmet_pelotines_c_tampa_papel_17x13x4_cm_c_10_unidades_46111_1_20190719095844.jpg)



**LATINHA DE REFRIGERANTE**

Fonte: [https://www.confianca.com.br/media/catalog/product/cache/1/image/9df78eab33525d08d6e5fb8d27136e95/r/e/refrigerante-guarana-antarctica-lata-350ml\\_1.jpg](https://www.confianca.com.br/media/catalog/product/cache/1/image/9df78eab33525d08d6e5fb8d27136e95/r/e/refrigerante-guarana-antarctica-lata-350ml_1.jpg)



**GARRAFAS E POTES DE VIDRO**

Fonte: <https://encrypted-tbn0.gstatic.com/images?q=tbn:ANd9GcQ68BWuG-SuGGHtARTTv3GLPSHPkGj9VT5mq-CA&usqp=CAU>



**POTE DE IOGURTE**

Fonte: <https://cdn-cosmos.bluesoft.com.br/products/7896051124054>



**CASCA DE BANANA**

Fonte: [https://1.bp.blogspot.com/-736CAN785hi/XbSoWqDI2si/AAAAAAAAAD0I/YyiFFHUXqdMKqzd20m6yl-FDIZt\\_u4byg-CLcBGAsYHQ/s640/casca-de-banana-no-fundo-branco\\_35712-215.jpg](https://1.bp.blogspot.com/-736CAN785hi/XbSoWqDI2si/AAAAAAAAAD0I/YyiFFHUXqdMKqzd20m6yl-FDIZt_u4byg-CLcBGAsYHQ/s640/casca-de-banana-no-fundo-branco_35712-215.jpg)



**AGENDA USADA**

Fonte: <https://thumbs.dreamstime.com/z/caderno-usado-38118836.jpg>

**3** -OBSERVE A IMAGEM ABAIXO E DEPOIS RESPONDA AS PERGUNTAS ORALMENTE PARA UM ADULTO:



Fonte:<https://kallmiranda.files.wordpress.com/2011/08/robert-bradford-terrierist-2.jpg>

ESSA IMAGEM FOI CRIADA PELO ARTISTA INGLÊS ROBERT BRADFORD. ELA FOI FEITA COM PEÇAS PLÁSTICAS DE BRINQUEDOS QUE IRIAM PARA O LIXO.

A) QUE FIGURA ESTÁ REPRESENTADA NA ESCULTURA FEITA PELO ARTISTA?

---

B) O QUE VOCÊ FAZ COM UM BRINQUEDO QUANDO ELE QUEBRA?

---

---

---

---

---

**4** -AGORA É COM VOCÊ! CHAME ALGUÉM DE SUA CASA E JUNTOS SEPAREM ALGUNS MATERIAIS RECICLÁVEIS OU ATÉ MESMO ALGUNS BRINQUEDOS QUE ESTEJAM QUEBRADOS E MONTE UM NOVO BRINQUEDO OU ALGO QUE ACHAR INTERESSANTE. USE SUA CRIATIVIDADE E DIVIRTA-SE!

## CIÊNCIAS 4ª SEMANA

**TEMA:** DESCARTES DE MATERIAIS DE FORMA SUSTENTÁVEL.

NESTA SEMANA VAMOS CONTINUAR FALANDO SOBRE OS DESCARTES DOS MATERIAIS DE FORMA CORRETA, POIS FAZENDO ASSIM ESTAREMOS CONTRIBUINDO MUITO COM O NOSSO MEIO AMBIENTE, ALÉM DE GERAR EMPREGOS COM A RECICLAGEM DOS MATERIAIS.

### RECAPITULANDO:

VOCÊ SABIA QUE QUANDO DESCARTAMOS O LIXO DE MANEIRA CORRETA, MUITAS VEZES ELAS SÃO TRANSFORMADOS EM OUTROS MATERIAIS GERANDO ASSIM MUITOS EMPREGOS? ISSO É MUITO IMPORTANTE, POIS QUANDO UM MATERIAL É DESCARTADO DE MANEIRA ERRADA O MEIO AMBIENTE SOFRE MUITO.

### PARA SABER MAIS:


CASO QUEIRA, ASSISTA AO VÍDEO ABAIXO PARA SABER UM POUCO MAIS SOBRE A RECICLAGEM.

### POR QUE A RECICLAGEM É TÃO IMPORTANTE? | VÍDEOS EDUCATIVOS PARA CRIANÇAS.

Disponível em: <<https://www.youtube.com/watch?v=ZcymnW5NRYQ>>. Acesso em: 12 fev. 2021.

## ATIVIDADES

1 - OBSERVE BEM AS IMAGENS E LIGUE CADA MATERIAL À SUA LIXEIRA CORRETAMENTE:



Fonte: <https://i.pinimg.com/originals/7b/44/62/7b4462970d41de5ab6e36bc06d7b6f82.jpg>

2 -RELACIONE CADA LIXEIRA AO SEU LIXO CORRESPONDENTE COLOCANDO (1) PARA ORGÂNICO, (2) PARA METAL, (3) PARA PAPEL, (4) PARA PLÁSTICO, (5) PARA VIDRO.



Fonte: <https://encrypted-tbn0.gstatic.com/images?q=tbn:ANd9GcTdl03rAhPh5x939FU6qALUVUz7S09Vz3KxEg&usqp=CAU>

- |                              |                       |
|------------------------------|-----------------------|
| ( ) JORNAIS VELHOS.          | ( ) PAPELÃO.          |
| ( ) LATINHA DE REFRIGERANTE. | ( ) GARRAFAS PETS.    |
| ( ) VIDROS.                  | ( ) CASCA DE FRUTAS.  |
| ( ) CASCA DE LEGUMES.        | ( ) COPO DESCARTÁVEL. |
| ( ) LATA DE MILHO.           | ( ) LÂMPADAS.         |

3 -O SÍMBOLO ABAIXO SIGNIFICA **RECICLAGEM**. O QUE VOCÊ ACHA QUE A PALAVRA **RECICLAGEM** SIGNIFICA?



- A ( ) QUE NÃO REAPROVEITA O MATERIAL UTILIZADO.
- B ( ) QUE REAPROVEITA O MATERIAL UTILIZADO.

Fonte: <https://i.pinimg.com/736x/b6/0a/62/b60a6263e4c2e842f666bfb216740a57.jpg>

CARO (A) ESTUDANTE FAÇA AS ATIVIDADES COM ATENÇÃO, CARINHO E CAPRICHOS. SEI QUE VOCÊ SERÁ CAPAZ, E SE SURGIR DÚVIDAS, PEÇA AJUDA A UM ADULTO DE SUA CASA PARA QUE POSSA LER AS QUESTÕES PARA VOCÊ.

LOGO IREMOS NOS ENCONTRAR PESSOALMENTE! ENQUANTO ISSO, SE CUIDE...

## GEOGRAFIA 1ª SEMANA

### **TEMA - OS ESPAÇOS DE MORADIA E VIVÊNCIA E AS NORMAS DE CONVIVÊNCIA EM CADA ESPAÇO.**

CARO (A) ESTUDANTE, NESTA SEMANA VOCÊ VAI ANALISAR UM LUGAR MUITO IMPORTANTE E ESPECIAL: A SUA MORADIA.


### **RECAPITULANDO**

A MORADIA É UM LUGAR MUITO IMPORTANTE PARA CADA UM DE NÓS, É NELA QUE NOS ABRIGAMOS, DORMIMOS, BRINCAMOS E CONVIVEMOS COM OUTRAS PESSOAS, SEJAM DA NOSSA FAMÍLIA OU NÃO.

PARA QUE HAJA HARMONIA NO NOSSO LAR, ALGUMAS REGRAS DE CONVIVÊNCIA SÃO NECESSÁRIAS. DEVEMOS RESPEITAR AS PESSOAS QUE CONVIVEM CONOSCO E TAMBÉM AS REGRAS QUE NOS SÃO IMPOSTAS.

## **ATIVIDADES**

**1-** DESENHE VOCÊ E AS PESSOAS QUE MORAM NA SUA CASA.



\*QUANTAS PESSOAS MORAM NA SUA CASA? \_\_\_\_\_



**2 - NA MAIORIA DAS CASAS EXISTEM REGRAS A SEREM CUMPRIDAS, COMO:**


- RESPEITAR OS PAIS OU RESPONSÁVEIS;
- CUMPRIMENTAR AS PESSOAS DIZENDO: BOM DIA, BOA TARDE, BOA NOITE;
- AJUDAR NA ORGANIZAÇÃO DA CASA, GUARDANDO OS OBJETOS QUE USOU, ARRUMANDO A CAMA, LEVANDO O PRATO OU COPO ATÉ A PIA, ETC.

VOCÊ CUMPRE AS REGRAS EXISTENTES EM SUA CASA?

( ) SIM ( ) NÃO

VEJA ABAIXO ALGUMAS TAREFAS QUE VOCÊ PODE FAZER PARA AJUDAR NA ORGANIZAÇÃO DA SUA CASA:

AGORA PINTE AS IMAGENS QUE REPRESENTAM AS TAREFAS QUE VOCÊ JÁ CONSEGUE FAZER.



Disponível em: <<https://encrypted-tbn0.gstatic.com/images?q=tbn:ANd9GcRRYcsKU1MnoUD36qToW0tyHcsFBYsPe04rNA&usqp=CAU>>. Acesso em: 08 fev. 2021. (Adaptado)

**3 - EM FUNÇÃO DA PANDEMIA DO NOVO CORONAVÍRUS, TEMOS PASSADO A MAIOR PARTE DO TEMPO EM NOSSAS CASAS.**

MAS A NOSSA MORADIA É APENAS UM DOS NOSSOS LUGARES DE VIVÊNCIA.

EXISTEM TAMBÉM A ESCOLA, A IGREJA, A ESCOLINHA DE FUTEBOL, O GRUPO DE BALÉ, ETC. QUE TAMBÉM SÃO LUGARES QUE FREQUENTAMOS E QUE POSSUEM DIFERENTES REGRAS.

DESENHE UM LUGAR DE VIVÊNCIA QUE VOCÊ GOSTA DE FREQUENTAR E LEMBRE-SE DE ALGUMAS REGRAS QUE ESTE LUGAR POSSUI. CONVERSE SOBRE ESTAS REGRAS COM UM ADULTO.

## GEOGRAFIA 2ª SEMANA

### TEMA: NORMAS DE CONVIVÊNCIA NOS DIFERENTES ESPAÇOS ESCOLARES

CARO (A) ESTUDANTE, ESTA SEMANA VOCÊ VAI IDENTIFICAR ALGUMAS NORMAS DE CONVIVÊNCIA NO ESPAÇO ESCOLAR.

#### RECAPITULANDO

ESTAMOS VIVENDO UM MOMENTO DELICADO NO NOSSO PAÍS POR CAUSA DA PANDEMIA DO NOVO CORONAVÍRUS, MAS EM BREVE ESTAREMOS DE VOLTA À NOSSA ESCOLA, POR ISSO, NADA MELHOR DO QUE REFLETIR UM POUCO SOBRE ESTE ESPAÇO.

### ATIVIDADES


1- VOCÊ DEVE ESTAR COM SAUDADES DA SUA ESCOLA, NÃO É MESMO?

NA ESCOLA, CONVIVEMOS COM MUITAS PESSOAS: OS COLEGAS, A PROFESSORA, A DIRETORA, AS CANTINEIRAS, ETC. E COM ELES APRENDEMOS MUITAS COISAS.

DESENHE A SUA ESCOLA:

2- A ESCOLA É UM ESPAÇO DE MUITA APRENDIZAGEM, POR ISSO EXISTEM ALGUMAS NORMAS DE CONVIVÊNCIA PARA QUE TUDO OCORRA BEM.

VEJA ABAIXO, ALGUMAS NORMAS DE CONVIVÊNCIA QUE SÃO ESTABELECIDAS NAS ESCOLAS.



ALÉM DESSAS REGRAS MOSTRADAS ACIMA, EXISTEM OUTRAS.

DESENHE UMA REGRA QUE VOCÊ APRENDEU NA ESCOLA ANTES DA PANDEMIA DO NOVO CORONAVÍRUS.



**3** – NA ESCOLA REALIZAMOS VÁRIAS ATIVIDADES.

PINTE ABAIXO QUAL ERA A PRIMEIRA ATIVIDADE QUE VOCÊ REALIZAVA AO CHEGAR NA ESCOLA.



Disponível em: <https://i.pinimg.com/564x/3b/b8/18/3bb8180217ad48b4df56c6921cbd69ec.jpg>. Acesso em: 08 fev. 2021.(Adaptado)

\*CONVERSE COM UM ADULTO SOBRE AS REGRAS QUE VOCÊ OBEDECIA NA ESCOLA, NO MOMENTO EM QUE ESTIVER FAZENDO ESTA ATIVIDADE.

## GEOGRAFIA 3ª SEMANA

### TEMA – ATITUDES RESPONSÁVEIS NO ESPAÇO DE VIVÊNCIA.

CARO (A) ESTUDANTE, NESTA SEMANA VOCÊ VAI IDENTIFICAR ALGUMAS ATITUDES RESPONSÁVEIS QUE DEVEMOS TER NOS ESPAÇOS DE VIVÊNCIA.


### RECAPITULANDO

ESPAÇOS DE VIVÊNCIA SÃO OS DIFERENTES LUGARES QUE FREQUENTAMOS E CONVIVEMOS COM OUTRAS PESSOAS COMO: PRAÇAS, PARQUES, IGREJAS, ESCOLAS, CLUBES, ETC.

PARA QUE HAJA HARMONIA NOS ESPAÇOS DE VIVÊNCIA, É NECESSÁRIO QUE TODAS AS PESSOAS QUE ALI FREQUENTAM, RESPEITEM AS REGRAS.

## ATIVIDADES

- 1 – PENSE EM UM LUGAR QUE VOCÊ GOSTA DE IR PARA SE DIVERTIR.  
DESENHE ESTE LUGAR.



\*VOCÊ AJUDA A CUIDAR DESTE LUGAR? ( ) SIM ( ) NÃO

**2- VEJA ABAIXO CENAS DE CRIANÇAS QUE FREQUENTAM ESPAÇOS PÚBLICOS COMO VOCÊ. PINTE AS CENAS ONDE AS CRIANÇAS ESTÃO TENDO ATITUDES RESPONSÁVEIS COM O ESPAÇO E TAMBÉM COM O PRÓXIMO.**



Disponível em: <https://i.pinimg.com/-janeiro.jpg>. Acesso em: 08 fev. 2021. (Adaptado)

**3- OBSERVE ESTA CRIANÇA QUE ANDAVA PELA RUA E ENCONTROU UMA CASCA DE BANANA. CONTE PARA UM ADULTO O QUE ACONTECEU NESTA HISTÓRIA.**



Disponível em: <https://atividadespedagogicas.net/PRODUCAO-DE-TEXTO-4.jpg>. Acesso em: 08 fev. 2021. (Adaptado)

\*VOCÊ TEM O COSTUME DE JOGAR LIXO NO CHÃO? ( ) SIM ( ) NÃO

\*ESCOLHA UMA DAS PALAVRAS ABAIXO E COMPLETE A FRASE:

LIXEIRA - RUA

DEVEMOS TER ATITUDES RESPONSÁVEIS E SEMPRE JOGAR O LIXO NA \_\_\_\_\_.

## GEOGRAFIA 4ª SEMANA

### TEMA - CONSTRUÇÃO COLETIVA DAS REGRAS

CARO (A) ESTUDANTE, NESTA SEMANA VOCÊ VAI RECONHECER ALGUMAS REGRAS COLETIVAS.

### RECAPITULANDO

AS REGRAS COLETIVAS SÃO AQUELAS QUE IRÃO DETERMINAR OS DIREITOS E DEVERES DE CADA PESSOA DO NOSSO CONVÍVIO.

ELAS EXISTEM PRINCIPALMENTE PARA ORGANIZAR E HARMONIZAR CADA ESPAÇO DE VIVÊNCIA.

## ATIVIDADES

1- VEJA COM BASTANTE ATENÇÃO AS REGRAS CONSTRUÍDAS PELA PROFESSORA E SEUS ALUNOS:




Disponível em: <https://www.educacaoetransformacao.com.br/wp-content/uploads/2019/01/rotina-escolar.png>. Acesso em: 08 fev. 2021. (Adaptado)

TODAS ESTAS REGRAS SÃO IMPORTANTES PARA O APRENDIZADO E A ORGANIZAÇÃO DO ESPAÇO ESCOLAR, NÃO É MESMO?

PENSE EM MAIS UMA REGRA IMPORTANTE PARA O BOM FUNCIONAMENTO DA ESCOLA E PARA O SEU APRENDIZADO.

AGORA, NO ESPAÇO ABAIXO, DESENHE O QUE VOCÊ PENSOU.

2 - SABEMOS QUE AS PALAVRAS MÁGICAS: **POR FAVOR, COM LICENÇA, OBRIGADO (A), DE NADA,** TAMBÉM FAZEM PARTE DAS REGRAS COLETIVAS DE UMA SALA DE AULA. ESCREVA EM CADA RETÂNGULO DA IMAGEM A SEGUIR, UMA PALAVRA MÁGICA.



Disponível em: <https://i.pinimg.com/564x/37/8d/b8/378db869815801d90152045f57f98f11.jpg>. Acesso em: 08 fev. 2021. (Adaptado)



**3** –NA ESCOLA, CHAMAMOS DE COMBINADOS DA TURMA, AS REGRAS QUE SÃO CONSTRUÍDAS NO INÍCIO DO ANO COM A PROFESSORA.

ABAIXO, TEMOS ALGUNS COMBINADOS QUE VOCÊ DEVERÁ ILUSTRAR. CAPRICHE!

**LEVANTAR A MÃO PARA FALAR E USAR TOM BAIXO DE VOZ.**

**RESPEITAR OS COLEGAS E A PROFESSORA.**

**CUIDAR DOS SEUS MATERIAIS.**

**SEMPRE FAZER FILA ORGANIZADA, SEM EMPURRAR.**

**FAZER TODAS AS ATIVIDADES COM CAPRICHOS E ATENÇÃO.**

**MANTER A SALA LIMPA.**

OLÁ, CRIANÇA!

CHEGAMOS AO FINAL DO PET 1 DE GEOGRAFIA, REPLETO DE CURIOSIDADES E DESAFIOS. QUANTA NOVIDADE, HEIN?! E TEM MUITO MAIS. AGUARDE AS PRÓXIMAS EXPERIÊNCIAS E CONTINUE SE CUIDANDO.

ABRAÇO!

## HISTÓRIA 1ª SEMANA

### TEMA: MINHA HISTÓRIA

QUERIDO (A) ESTUDANTE, NESTA SEMANA VOCÊ VAI IDENTIFICAR A HISTÓRIA DO SEU NOME E ALGUMAS MUDANÇAS QUE ACONTECERAM COM VOCÊ DESDE O SEU NASCIMENTO.

### RECAPITULANDO

TODAS AS PESSOAS TÊM UMA HISTÓRIA DE VIDA PARA CONTAR! NOSSOS NOMES TAMBÉM TÊM UMA HISTÓRIA, ELES FORAM ESCOLHIDOS PARA NÓS POR ALGUÉM QUE JÁ NOS AMAVA MUITO, ANTES MESMO DE NASCERMOS!

VAMOS ACOMPANHAR A LEITURA DESTE POEMA QUE FALA SOBRE A ESCOLHA DO NOME DE UMA CRIANÇA E DEPOIS REALIZAR AS ATIVIDADES PROPOSTAS.

### PARA SABER MAIS:

ASSISTA AO VÍDEO DA MÚSICA: "GENTE TEM SOBRENOME" - TOQUINHO

Disponível em: <<https://www.youtube.com/watch?v=16Fc2irUHK8>>. Acesso em: 08 fev. 2021.

## ATIVIDADES

1- PEÇA PARA ALGUÉM REALIZAR A LEITURA DESTE TRECHO DO POEMA DE PEDRO BANDEIRA.

### NOME DA GENTE

PEDRO BANDEIRA

"QUANDO EU TIVER UM FILHO,  
NÃO VOU PÔR NOME NENHUM.  
QUANDO ELE FOR BEM GRANDE  
ELE QUE PROCURE UM!"



Disponível em: <<https://br.pinterest.com/pin/70298444173291032/>>. Acesso em: 08 fev. 2021

Disponível em: <<http://www.pintarcolorir.com.br/desenhos-para-colorir-dia-dos-pais/>>. Acesso em: 08 fev. 2021.

- AGORA RESPONDA, PEÇA ALGUÉM PARA TE AJUDAR:


A) QUEM ESCOLHEU SEU NOME?

B) O QUE ELE SIGNIFICA?

--

C) COLOQUE NOS QUADRINHOS A PRIMEIRA LETRA DE CADA FIGURA E DESCUBRA UM DIREITO DE TODA CRIANÇA.

"DESDE O DIA DO NASCIMENTO, TODA CRIANÇA TEM DIREITO A UM ..."



Disponível em: <<https://www.google.com/search?q=ESTRELA+PARA+COLORIR&tbm=isch&ved=2ahUKEwj0gcnMpb3uAhXMJbkGHVWSAhcQ2-cCegQIABAA>>. Acesso em: 08 fev. 2021.

D) VOCÊ CONHECE ALGUÉM QUE TENHA O PRIMEIRO NOME IGUAL AO SEU?

( ) SIM

( ) NÃO

E) ESCREVA SEU PRIMEIRO NOME DENTRO DO RETÂNGULO. QUANTAS LETRAS ELE TEM? COLOQUE O NUMERAL DENTRO DO CÍRCULO.

--



F) AGORA, ESCREVA SEU NOME COMPLETO.


G) AS PESSOAS QUE TÊM O PRIMEIRO NOME IGUAL, POSSUEM HISTÓRIAS DE VIDA IGUAIS?

( ) SIM

( ) NÃO

H) OBSERVANDO AS PESSOAS AO SEU REDOR, VOCÊ PODE CONCLUIR QUE ELAS SÃO...

( ) IGUAIS

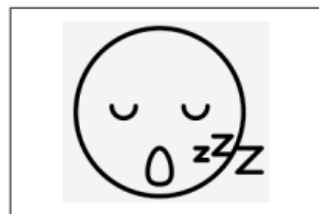
( ) DIFERENTES

**2** -PINTE APENAS UM QUADRINHO PARA CADA ALTERNATIVA, DE ACORDO COMO VOCÊ SE SENTE EM CADA SITUAÇÃO DESCRITA.

A) COMO EU ME SINTO QUANDO ESTOU BRINCANDO COM MEUS AMIGOS.





B) COMO EU ME SINTO QUANDO ACORDO MUITO CEDO.





C) COMO EU ME SINTO QUANDO TEM MINHA COMIDA FAVORITA NO ALMOÇO.



D) COMO EU ME SINTO QUANDO TENHO QUE FAZER DEVER DE CASA.



E) DESENHE UM EMOJI QUE REPRESENTA COMO VOCÊ SE SENTE HOJE.



Disponível em: <[https://www.google.com/search?q=EMOJI+APAIXONADO+PARA+COLORIR&sxsrf=ALeKk03cNFUmn8L0w84US5tN4lo-tvGH2PA:1611794068111&tbm=isch&source=iu&ictx=1&fir=UK2KcPzGxUXiXM%252CAVtkT05pd8T9uM%252C\\_&vet=1&usg=AI4\\_-kSybv-nzZNLxj4CJ7GNiSisTAtzkkw&sa=X&ved=2ahUKEwi72IXnsL3uAhU-LLkGHRPUCPcQ90F6BAgPEAE&biw=1152&bih=579#imgrc=MiyStS-Cq3upf2M&imgdii=0anMddxgwa\\_pEM](https://www.google.com/search?q=EMOJI+APAIXONADO+PARA+COLORIR&sxsrf=ALeKk03cNFUmn8L0w84US5tN4lo-tvGH2PA:1611794068111&tbm=isch&source=iu&ictx=1&fir=UK2KcPzGxUXiXM%252CAVtkT05pd8T9uM%252C_&vet=1&usg=AI4_-kSybv-nzZNLxj4CJ7GNiSisTAtzkkw&sa=X&ved=2ahUKEwi72IXnsL3uAhU-LLkGHRPUCPcQ90F6BAgPEAE&biw=1152&bih=579#imgrc=MiyStS-Cq3upf2M&imgdii=0anMddxgwa_pEM)>. Acesso em: 08 fev. 2021.

## HISTÓRIA 2ª SEMANA

**TEMA:** CADA PESSOA É ÚNICA!

CRIANÇA QUERIDA, NESTA SEMANA VOCÊ VAI COMPARAR AS CARACTERÍSTICAS FÍSICAS E TAMBÉM A MANEIRA DE SER DAS PESSOAS QUE CONVIVEM COM VOCÊ! VAMOS LÁ?!

### RECAPITULANDO:

JÁ ESTUDAMOS SEMANA PASSADA QUE CADA PESSOA TEM A SUA HISTÓRIA E RECEBE UM NOME AO NASCER, AGORA FALAREMOS DAS DIFERENÇAS ENTRE AS PESSOAS.

### PARA SABER MAIS:

ACESSE O VÍDEO COM A HISTORINHA "MENINA BONITA DO LAÇO DE FITA" E ENTENDA UM POUCO MAIS SOBRE COMO ADQUIRIMOS NOSSAS CARACTERÍSTICAS FÍSICAS E NOSSO JEITINHO DE SER.

Disponível em: <<https://www.youtube.com/watch?v=4d09SUnKRLM>>. Acesso em: 08 fev. 2021.

## ATIVIDADES

UM **AUTORRETRATO** É UM DESENHO QUE A PESSOA FAZ DELA MESMA, OBSERVANDO SUAS CARACTERÍSTICAS FÍSICAS E ATÉ MESMO ALGUM TRAÇO MARCANTE DE SUA PERSONALIDADE!

OBSERVE ALGUNS ARTISTAS FAMOSOS E SEUS AUTORRETRATOS.

 <p>1</p>	 <p>2</p>	 <p>3</p>
<p><b>TARSILO DO AMARAL</b></p> <p><a href="https://brasil.elpais.com/brasil/2019/04/16/opinion/1555368121_160698.html">https://brasil.elpais.com/brasil/2019/04/16/opinion/1555368121_160698.html</a></p>	<p><b>ROMERO BRITO</b></p> <p><a href="https://br.pinterest.com/pin/663647695080275528/">https://br.pinterest.com/pin/663647695080275528/</a></p>	<p><b>MAURÍCIO DE SOUSA</b></p> <p><a href="https://aminoapps.com/c/drawingcourse/page/blog/mauricio-de-sousa/5BoQ_e7jhVuLWDjYldYe32bz3zn6nXR5x3K">https://aminoapps.com/c/drawingcourse/page/blog/mauricio-de-sousa/5BoQ_e7jhVuLWDjYldYe32bz3zn6nXR5x3K</a></p>

**1- NUMERE AS FRASES DE ACORDO COM A DESCRIÇÃO DE CADA ARTISTA.**

- IMPORTANTE CARTUNISTA BRASILEIRO, CRIADOR DA TURMA DA MÔNICA.
- PINTORA BRASILEIRA, AUTORA DE VÁRIAS OBRAS, DENTRE ELAS "ABAPORU".
- PINTOR, ESCULTOR E SERÍGRAFO BRASILEIRO, NASCIDO EM RECIFE, PERNAMBUCO.

**2-VÁ ATÉ UM ESPELHO E SE OBSERVE POR DOIS MINUTOS:**


SEU CABELO, OLHOS, COR DA PELE, TRAÇOS E CARACTERÍSTICAS FÍSICAS. AGORA, UTILIZE O ESPAÇO ABAIXO E REALIZE O SEU DESENHO, DA MELHOR MANEIRA QUE VOCÊ CONSEGUIR. NÃO SE ESQUEÇA DE COLORIR! CAPRICHE!

**MEU AUTORRETRATO**



**3-COMPLETE AS LACUNAS COM INFORMAÇÕES SOBRE SUAS CARACTERÍSTICAS.**

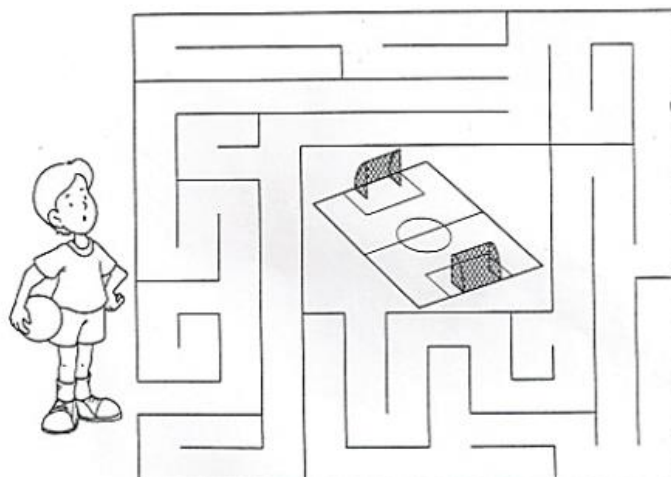
- A) MEU CABELO É \_\_\_\_\_
- B) MEUS OLHOS SÃO \_\_\_\_\_
- C) MINHA ALTURA É \_\_\_\_\_



Disponível em: <<http://www.supercoloring.com/pt/desenhos-para-colorir/olhando-no-espelho>>. Acesso em: 08 fev. 2021.


4 - VOCÊ SE PARECE FISICAMENTE COM ALGUÉM DA SUA FAMÍLIA? COM QUEM?

5 - NO SEU TEMPO LIVRE, JOÃO GOSTA DE JOGAR FUTEBOL. AJUDE-O A ENCONTRAR O CAMINHO PARA O CAMPO.



6 - LEIA AS FRASES DO QUADRO, COM A AJUDA DE ALGUÉM, E NUMERE AS IMAGENS ABAIXO, DE ACORDO COM AS FRASES, DENTRO DE CADA TRIÂNGULO.

1	O MENINO ESTÁ JOGANDO NO COMPUTADOR.
2	OS MENINOS ESTÃO JOGANDO BOLA.
3	AS CRIANÇAS GOSTAM DE LER LIVROS.
4	OS AMIGOS ESTÃO BRINCANDO DE CARRINHO.
5	AS MENINAS BRINCAM DE BONECA.
6	PEDRINHO ANDA DE BICICLETA.










**7** - PINTE TODAS AS IMAGENS ACIMA E ASSINALE COM UM X O QUE VOCÊ MAIS GOSTA DE FAZER NO SEU TEMPO LIVRE.

**8** - ESCREVA SUAS PREFERÊNCIAS DE ACORDO COM AS INDICAÇÕES.

<p><b>HISTÓRIA FAVORITA</b></p> 	<p><b>COMIDA PREFERIDA</b></p> 	<p><b>ANIMAL PREFERIDO</b></p> 
--	---	---

Disponível em: <<https://www.cantinhoalternativo.com.br/2017/01/atividade-sobre-mim-volta.html>>. Acesso em: 06 fev. 2021.

## HISTÓRIA 3ª SEMANA

**TEMA:** ESTOU CRESCENDO!

### RECAPITULANDO:

OLÁ CRIANÇA, NESTA SEMANA VOCÊ VAI COMPARAR AS CARACTERÍSTICAS QUE VOCÊ POSSUI ATUALMENTE COM AS QUE VOCÊ POSSUÍA QUANDO AINDA ERA BEM PEQUENINO (A). VAI PERCEBER QUE SEU CORPO ESTÁ EM CONSTANTE TRANSFORMAÇÃO, ALÉM DE APRENDER SEMPRE COISAS NOVAS! VAMOS LÁ?

### PARA SABER MAIS:

ASSISTA AO VÍDEO COM A MÚSICA "A GENTE CRESCE"- MUNDO BITA.

Disponível em: <<https://www.youtube.com/watch?v=AFN52hq7d7w>>. Acesso em: 06 fev. 2021.

## ATIVIDADES

- LEIA O TEXTO ABAIXO, COM A AJUDA DE ALGUÉM, E DEPOIS REALIZE AS ATIVIDADES.

### A SURPRESA

MARIANA ESTAVA MUITO FELIZ COM O RETORNO DAS AULAS PRESENCIAIS.

ELA ESTAVA MUITO ANSIOSA PARA REVER SEUS COLEGAS E PROFESSORES. ENTÃO NO DIA ANTERIOR SEPAROU SEU UNIFORME E DEIXOU SOBRE A CADEIRA NO SEU QUARTO.

O DESPERTADOR TOCOU LOGO CEDO E ELA PULOU RAPIDAMENTE DA CAMA! VESTIU SEU UNIFORME E FOI CALÇAR SEU TÊNIS, QUANDO PERCEBEU QUE ELE NÃO ENTRAVA NO SEU PÉ...

ELA ACHOU ESTRANHO E CHAMOU SUA MÃE PARA VER.


SUA MÃE, QUANDO VIU QUE O UNIFORME DA MENINA TAMBÉM ESTAVA CURTO E SEU TÊNIS NEM ENTRAVA NO SEU PÉ, EXPLICOU PARA ELA O QUE HAVIA ACONTECIDO.

MARIANA ACHOU ESTRANHO, MAS FICOU FELIZ EM SABER QUE CRESCERU!



Disponível em: <<https://ar.pinterest.com/pin/313352086579436005/>>. Acesso em: 06 fev. 2021.

**1- PINTE AS IMAGENS ABAIXO E ASSINALE O QUE ACONTECEU COM A MARIANA.**




Disponível em: <<https://ar.pinterest.com/pin/313352086579435005/>>. Acesso em: 06 fev. 2021.

( ) AS ROUPAS DELA ENCOLHERAM.

( ) MARIANA ESTAVA CRESCENDO.

**2 - JÁ ACONTECEU ALGO SEMELHANTE COM VOCÊ?**

**3 - ASSINALE COM UM X AS PEÇAS DO VESTUÁRIO QUE JÁ ACONTECEU DE NÃO SERVIREM MAIS EM VOCÊ.**



Disponível em: <<https://ar.pinterest.com/pin/313352086579435005/>>. Acesso em: 06 fev. 2021.

**4 - LEIA AS PALAVRAS DO QUADRO ABAIXO E COPIE O NOME DE CADA PEÇA DO VESTUÁRIO DE ACORDO COM A IMAGEM NA ATIVIDADE ACIMA.**

**VESTIDO      MACACÃO      CAMISETA      BERMUDA      TÊNIS**

**5 - OBSERVE AS IMAGENS NO QUADRO ABAIXO E CIRCULE OS OBJETOS QUE VOCÊ NÃO UTILIZA MAIS.**

	<b>URSINHO</b>	<b>BEXIGA</b>	
<b>CARRINHO</b>			<b>COPINHO</b>
<b>CHUPETA</b>			<b>BABADOR</b>
<b>FRALDA</b>			<b>CHOCALHO</b>
<b>MAMADEIRA</b>		<b>ALFINETES</b>	

Disponível em: <<https://ar.pinterest.com/pin/313352086579435005/>>. Acesso em: 06 fev. 2021.

**6 - LEIA A LISTA DE PALAVRAS ABAIXO COM A AJUDA DE ALGUÉM.**

<b>MOCHILA</b>	<b>MAMADEIRA</b>	<b>MACACÃO</b>	<b>BICICLETA</b>	<b>FRALDA</b>
<b>CADERNOS</b>	<b>LÁPIS DE COR</b>	<b>CAMISETA</b>	<b>CHUPETA</b>	<b>COMPUTADOR</b>

**7 - COPIE AS PALAVRAS DA LISTA ACIMA DE ACORDO COM AS CRIANÇAS QUE UTILIZARÃO CADA OBJETO.**



---

---

---

---

---

---

---

---

---

---

---

---

---

---

Disponível em: <<https://ar.pinterest.com/pin/313352086579435005/>>. Acesso em: 06 fev. 2021.

## HISTÓRIA 4ª SEMANA

**TEMA:** REGRAS DE CONVIVÊNCIA NOS DIFERENTES LUGARES

### RECAPITULANDO:

CONVIVEMOS COM MUITAS PESSOAS E EM MUITOS LUGARES. CADA LUGAR TEM SUAS REGRAS E CARACTERÍSTICAS, VAMOS APRENDER UM POUCO SOBRE LUGARES PÚBLICOS E PRIVADOS E SUAS CARACTERÍSTICAS.

### PARA SABER MAIS:

ASSISTA AO VÍDEO COM A MÚSICA: ELIANA - PALAVRINHAS MÁGICAS

Disponível em: <<https://www.youtube.com/watch?v=l0j7H6KCY7k>>. Acesso em: 06 fev. 2021.

## ATIVIDADES

- PINTÉ AS IMAGENS ABAIXO E DEPOIS RESPONDA ÀS QUESTÕES.



Imagens disponíveis em: <<https://br.pinterest.com/pin/739012620074750691/>>  
<<https://br.pinterest.com/pin/718746421775037994/>>  
<<https://jlimastudio.com/wp-content/uploads/2012/06/desenho-colorir-jardim-praca.jpg>>  
Acesso em: 05 fev. 2021

**1-** NUMERE AS PALAVRAS ABAIXO CONFORME AS IMAGENS.

\_\_PRAÇA

\_\_CASA

\_\_ESCOLA

**2-** COMPLETE AS LACUNAS COM AS PALAVRAS: CASA, ESCOLA OU PRAÇA, ADEQUADAMENTE.


A) A \_\_\_\_\_ É UM LOCAL PÚBLICO, DE LIVRE ACESSO.

B) NA \_\_\_\_\_, TEMOS VÁRIOS FUNCIONÁRIOS QUE DESEMPENHAM DIVERSAS FUNÇÕES.

C) A \_\_\_\_\_ É UM LOCAL PRIVADO, ONDE ENCONTRAMOS ACONCHEGO E AMOR.

**3** -IMAGINE QUE VOCÊ ESTÁ DO LADO DE FORA DE SUA CASA, OLHANDO PARA A FRENTE DELA.

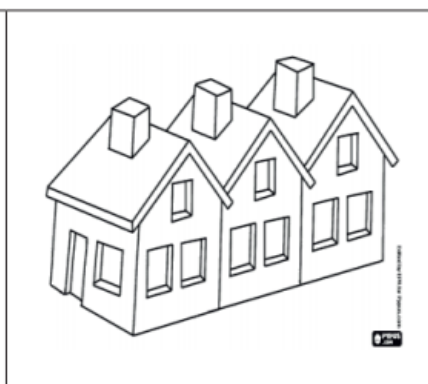
- FAÇA UM DESENHO REPRESENTANDO SUA CASA, VISTA DE FORA.



**4** -PEÇA A AJUDA DE UM ADULTO E ESCREVA NO ESPAÇO ABAIXO SEU ENDEREÇO.



**5** -CIRCULE A MORADIA QUE MAIS SE PARECE COM A SUA.



Imagens disponíveis em: <https://www.tudodesenhos.com/d/predio-de-apartamentos> <https://www.colorirgratis.com/desenhos-de-casas-para-colorir.html>

<https://www.colorirgratis.com/desenhos-de-casas-para-colorir.html>

Acesso em 12 fev. 2021.

**6** - ESCREVA O NOME DE SUA ESCOLA.

**7** - NUMERE A SEGUNDA COLUNA DE ACORDO COM A PRIMEIRA.

- |           |   |
|-----------|---|
| 1. ESCOLA | ( ) TEMOS QUE USAR UNIFORME PARA FREQUENTAR.      |
| 2. CASA   | ( ) SEGUIMOS AS REGRAS DA NOSSA FAMÍLIA.          |
| 3. PRAÇA  | ( ) QUALQUER PESSOA PODE FREQUENTAR.              |
|           | ( ) PODEMOS IR A QUALQUER HORA DO DIA.            |
|           | ( ) TEMOS HORÁRIO PARA CHEGAR E PARA IR EMBORA.   |
|           | ( ) É UM LOCAL PRIVADO, SÓ ENTRA QUEM CONVIDAMOS. |

**8** - PINTE OS BALÕES COM AS PALAVRAS OU EXPRESSÕES QUE UMA CRIANÇA EDUCADA DEVE SEMPRE UTILIZAR COM AS PESSOAS NO SEU DIA A DIA.



QUERIDA CRIANÇA,

EM QUALQUER AMBIENTE QUE VOCÊ FREQUENTAR, SEJA UMA CRIANÇA EDUCADA E RESPEITE AS REGRAS DO LOCAL.

**USE SEMPRE AS PALAVRAS MÁGICAS!!!**



## EDUCAÇÃO FÍSICA 1ª SEMANA

**TEMA:** ESPORTES DE MARCA.

QUERIDA CRIANÇA, NESSA SEMANA VAMOS CONHECER MAIS SOBRE ESPORTES DE MARCA, O QUE E QUAIS SÃO.

### RECAPITULANDO

ESPORTES DE MARCA SÃO UM CONJUNTO DE MODALIDADES QUE SE CARACTERIZAM POR COMPARAR OS RESULTADOS REGISTRADOS EM SEGUNDOS, METROS OU QUILOS (PATINAÇÃO DE VELOCIDADE, TODAS AS PROVAS DE ATLETISMO, REMO, CICLISMO, LEVANTAMENTO DE PESO, ETC.)

Fonte: CRMG, 2019, pág. 570

### PARA SABER MAIS:

PARA SABER MAIS SOBRE OS ESPORTES DE MARCA, ASSISTA AO VÍDEO DO CANAL "CULTURA CORPORAL ESPORTIVA" DO PROFESSOR FELIPE PEREIRA.

Disponível em: <<https://www.youtube.com/watch?v=wpJeRBLK60k/>>. Acesso em 08 de fevereiro de 2021.

## ATIVIDADES


**1 – MARQUE COM UM X NAQUELES QUE SÃO ESPORTES DE MARCA:**

( ) NATAÇÃO      ( ) ATLETISMO      ( ) FUTEBOL      ( ) CICLISMO      ( ) BASQUETE

**2 – IDENTIFIQUE QUAL ESPORTE DE MARCA AS CRIANÇAS ESTÃO PRATICANDO.**



Disponível em: <<https://br.pinterest.com/pin/790522540816637978/>>. Acesso em 08 de fevereiro de 2021.



Disponível em:< <https://br.pinterest.com/pin/823947694314857518/>>. Acesso em 08 de fevereiro de 2021.

**3** – AGORA QUE VOCÊ JÁ CONHECE OS ESPORTES DE MARCA, VAMOS BRINCAR? VAMOS APOSTAR UMA CORRIDA, MAS VAMOS COMEÇAR SEM UM ADVERSÁRIO, MAS COMO ASSIM? VOCÊ IRÁ COMPETIR COM VOCÊ MESMO. MARQUE UMA DISTÂNCIA, COM LINHA DE PARTIDA E LINHA DE CHEGADA, PEÇA AJUDA DE ALGUM RESPONSÁVEL PARA DAR O SINAL DE LARGADA E MARCAR O TEMPO QUE VOCÊ VAI GASTAR PARA CHEGAR ATÉ A LINHA DE CHEGADA, REPITA A CORRIDA 3 VEZES E VEJA EM QUAL DELAS VOCÊ FOI MAIS RÁPIDO. AGORA CONVIDE ALGUÉM PARA BRINCAR COM VOCÊ E SE DIVIRTA!

## EDUCAÇÃO FÍSICA 2ª SEMANA

**TEMA:** ESPORTES DE PRECISÃO.

QUERIDA CRIANÇA, NESSA SEMANA VAMOS CONHECER MAIS SOBRE ESPORTES DE PRECISÃO, O QUE E QUAIS SÃO.

### RECAPITULANDO

ESPORTES DE PRECISÃO SÃO UM CONJUNTO DE MODALIDADES QUE SE CARACTERIZAM POR ARREMESSAR/LANÇAR UM OBJETO, PROCURANDO ACERTAR UM ALVO ESPECÍFICO, ESTÁTICO (PARADO) OU EM MOVIMENTO, COMPARANDO-SE O NÚMERO DE TENTATIVAS EMPREENDIDAS, A PONTUAÇÃO ESTABELECIDA EM CADA TENTATIVA (MAIOR OU MENOR DO QUE A DO ADVERSÁRIO CONSEGUIU DEIXAR), COMO NOS SEGUINTE CASOS: BOCHA, CURLING, GOLFE, TIRO COM ARCO, TIRO ESPORTIVO ETC.

Fonte: CRMG, 2019, pág. 570 - 571.

### PARA SABER MAIS:

PARA SABER MAIS SOBRE OS ESPORTES DE PRECISÃO, ASSISTA AO VÍDEO DO CANAL "CULTURA CORPORAL ESPORTIVA" DO PROFESSOR FELIPE PEREIRA.

Disponível em: <<https://www.youtube.com/watch?v=phXGlohrJVQ>>. Acesso em 08 de fevereiro de 2021.


## ATIVIDADES

**1 - NAS IMAGENS ABAIXO, O CEBOLINHA E A MÔNICA ESTÃO PRATICANDO DOIS ESPORTES DIFERENTES, QUAL DELES É UM ESPORTE DE PRECISÃO?**



BASQUETE ( )

Disponível em: <<https://br.pinterest.com/pin/42573158966069521/>>. Acesso em 5 de fevereiro de 2021.



TIRO AO ALVO ( )

Disponível em: <[https://www.espacoeducar.net/2016/07/desenhos-da-turma-da-monica-nas.html?utm\\_source=bp\\_recent&utm\\_medium=gadget&utm\\_campaign=bp\\_recent&m=1/](https://www.espacoeducar.net/2016/07/desenhos-da-turma-da-monica-nas.html?utm_source=bp_recent&utm_medium=gadget&utm_campaign=bp_recent&m=1/)>. Acesso em 5 de fevereiro de 2021.

**2 –VAMOS FAZER UM TIRO AO ALVO DIFERENTE? AMASSE FOLHAS DE PAPEL FAZENDO BOLINHAS, PEGUE UM BALDE E COLOQUE A UMA DISTÂNCIA DE VOCÊ. O OBJETIVO É ACERTAR O MAIOR NÚMERO DE BOLINHAS DENTRO DO BALDE. CONVIDE ALGUÉM PARA BRINCAR COM VOCÊ E VEJA QUEM ACERTA MAIS BOLINHAS DENTRO DO BALDE.**



Disponível em: <[https://www.danonino.ro/sites/romania/files/activity/Danonino\\_ThreeBalloonGamesForOutdoorFamilyFun\\_3.jpg?t=20574/](https://www.danonino.ro/sites/romania/files/activity/Danonino_ThreeBalloonGamesForOutdoorFamilyFun_3.jpg?t=20574/)>. Acesso em: 5 fev. 2021.

### **3 –CHUTE AO ALVO.**

COLOQUE UMA GARRAFA DE PÉ A UMA CERTA DISTÂNCIA, ELA SERÁ O ALVO. PEGUE UMA BOLA (PODE SER DE MEIA, BORRACHA, ETC.), CHUTE A BOLA TENTANDO DERRUBAR O ALVO, PRIMEIRO COM O PÉ DIREITO E DEPOIS COM O PÉ ESQUERDO. VEJA COM QUANTAS TENTATIVAS VOCÊ CONSEGUE DERRUBAR A GARRAFA.



Fonte: <<https://blog.cancaonova.com/amigosdoceu/os-santos-e-o-futebol/>> Acesso em 5 de fevereiro de 2021.



Fonte:<<https://www.indupopil.com.br/garrafa-pet-1-90-lt-verde.html>>. Acesso em 5 de fevereiro de 2021.

## EDUCAÇÃO FÍSICA 3ª SEMANA

**TEMA:** BRINCADEIRAS E JOGOS POPULARES.

QUERIDA CRIANÇA, NESSA SEMANA VAMOS FALAR SOBRE JOGOS E BRINCADEIRAS POPULARES, CONVERSE COM SUA FAMÍLIA E PERGUNTE QUAIS ERAM AS BRINCADEIRAS DE QUE ELES MAIS GOSTAVAM QUANDO ERAM CRIANÇAS E CONVIDE PARA FAZEREM AS BRINCADEIRAS QUE VAMOS APRENDER, JUNTINHO COM VOCÊ!

### RECAPITULANDO

OS JOGOS E BRINCADEIRAS POPULARES FAZEM PARTE DA CULTURA E SÃO CRIADOS PELAS PESSOAS AO LONGO DO TEMPO, PASSANDO DE GERAÇÃO EM GERAÇÃO. NESSES JOGOS, NÃO EXISTEM REGRAS FIXAS, ELAS PODEM SER CRIADAS PELO GRUPO QUE ESTÁ BRINCANDO E MODIFICADAS SEMPRE QUE NECESSÁRIO. PARA BRINCAR NÃO SÃO NECESSÁRIOS MATERIAIS OU ESPAÇOS ESPECÍFICOS, PODEMOS BRINCAR EM QUALQUER LUGAR. OS JOGOS POPULARES FAZEM PARTE DA CULTURA.

Disponível em: <<http://portaldoprofessor.mec.gov.br/fichaTecnicaAula.html?aula=28577/>>. Acesso em 5 de fevereiro de 2021.

### PARA SABER MAIS:


QUER SABER MAIS SOBRE BRINCADEIRAS E JOGOS POPULARES DA CULTURA BRASILEIRA ASSISTINDO AO VÍDEO DA PROFESSORA ARYANNE ALVES.

Disponível em: <<https://www.youtube.com/watch?v=6i3VeiAv1Qo/>>. Acesso em: 5 fev. 2021.

## ATIVIDADES

### 1- AMARELINHA

- CADA JOGADOR PRECISA DE UMA PEDRINHA OU TAMPINHA.
- QUEM COMEÇAR JOGA A PEDRINHA NA CASA MARCADA COM O NÚMERO 1 E VAI PULANDO DE CASA EM CASA, PARTINDO DA CASA 2 ATÉ O CÉU.
- SÓ É PERMITIDO PÔR UM PÉ EM CADA CASA. QUANDO HÁ UMA CASA DO LADO DA OUTRA, PODE PÔR OS DOIS PÉS NO CHÃO.
- QUANDO CHEGAR AO CÉU, O JOGADOR VIRA E VOLTA PULANDO NA MESMA MANEIRA, PEGANDO A PEDRINHA QUANDO ESTIVER NA CASA 2.
- A MESMA PESSOA COMEÇA DE NOVO, JOGANDO A PEDRINHA NA CASA 2.
- PERDE A VEZ QUEM:
  - PISAR NAS LINHAS DO JOGO.
  - PISAR NA CASA ONDE ESTÁ A PEDRINHA.
  - NÃO ACERTAR A PEDRINHA NA CASA ONDE ELA DEVE CAIR.
  - NÃO CONSEGUIR (OU ESQUECER) DE PEGAR A PEDRINHA DE VOLTA.
- GANHA QUEM TERMINAR DE PULAR TODAS AS CASAS PRIMEIRO.



Disponível em: <<http://dicaspaisefilhos.com.br/diversao/brincadeiras/brincadeira-amarelinha/>>. Acesso em 5 de fevereiro de 2021.

## 2 - BOLINHAS DE SABÃO

MATERIAL:

- CANUDINHO.
- COPO DESCARTÁVEL.
- ÁGUA E SABÃO.



Disponível em: <<https://www.bigmae.com/brincadeiras-populares/>>. Acesso em 5 de fevereiro de 2021.

PEÇA AJUDA DE UM RESPONSÁVEL. BASTA COLOCAR SABÃO (LÍQUIDO) COM ÁGUA EM UM COPINHO E USAR O CANUDINHO PARA SOPRAR BOLINHAS. QUEM SERÁ QUE VAI SOPRAR A MAIOR BOLHA DE SABÃO?

Texto adaptado de: <<https://www.bigmae.com/brincadeiras-populares/>>. Acesso em 5 de fevereiro de 2021.

## 3 - MORTO E VIVO.

ESCOLHA UMA PESSOA PARA SER O MESTRE E GRITAR "MORTO" E "VIVO". SEMPRE QUE ALGUÉM DISSER MORTO, ABAIXA E VIVO, FICA DE PÉ. PARA FICAR AINDA MAIS ENGRAÇADO, A PESSOA QUE FALA PODE FALAR RÁPIDO OU FAZER MOVIMENTOS IGUAIS OU AO CONTRÁRIO, PARA CONFUNDIR.

Texto adaptado de: <<https://www.bigmae.com/brincadeiras-populares/>>. Acesso em 5 de fevereiro de 2021.

## EDUCAÇÃO FÍSICA 4ª SEMANA

**TEMA:** BRINCADEIRAS E JOGOS POPULARES.

QUERIDA CRIANÇA, ESSA SEMANA CONTINUAREMOS APRENDENDO SOBRE BRINCADEIRAS E JOGOS POPULARES.

### RECAPITULANDO

COMO CONVERSAMOS NA SEMANA PASSADA, BRINCADEIRAS E JOGOS POPULARES SÃO AQUELES QUE PASSAM DE GERAÇÃO EM GERAÇÃO, SUAS REGRAS PODEM SER CONSTRUÍDAS POR AQUELES QUE ESTÃO BRINCANDO E NÃO PRECISAMOS DE MUITO ESPAÇO E NEM DE MUITO MATERIAL PARA BRINCAR.

### ATIVIDADES

**1** – SÃO NECESSÁRIOS NO MÍNIMO TRÊS PARTICIPANTES E UMA TIRA DE ELÁSTICO DE 3 METROS, AMARRADA NAS PONTAS, MAS PARA PODER BRINCAR EM CASA, PODEMOS PRENDER O ELÁSTICO NOS PÉS DE DUAS CADEIRAS CASO VOCÊ ESTEJA BRINCANDO SOZINHO. ESTICAR O ELÁSTICO AO REDOR DAS PERNAS (DAS CRIANÇAS OU DAS CADEIRAS), FORMANDO UM RETÂNGULO. O TERCEIRO PARTICIPANTE PULA ASSIM:

- PULA NO MEIO DO ELÁSTICO, COM OS PÉS JUNTOS;
- PULAR EM CIMA DOS DOIS LADOS DO ELÁSTICO (COM OS DOIS PÉS AO MESMO TEMPO);
- PULA ABRINDO AS PERNAS PARA QUE OS DOIS LADOS DO ELÁSTICO FIQUEM ENTRE OS SEUS PÉS.
- ARRASTA O PÉ DIREITO, PUXANDO O LADO DIREITO DO ELÁSTICO, PARA PERTO DO PÉ ESQUERDO, SEM LEVANTAR, ASSIM, O ELÁSTICO VEM JUNTO;
- SOLTA O ELÁSTICO LEVANTANDO A PERNA;
- DE FRENTE PARA O ELÁSTICO, PRENDA-O NO DORSO DOS PÉS, E PULA SOBRE O OUTRO LADO DO ELÁSTICO, CRUZANDO;
- DESFAZ O PULO E TERMINA COM OS DOIS PÉS PARA FORA DE CADA LADO DO ELÁSTICO.

Texto adaptado de: <<https://www.dentrodahistoria.com.br/blog/entretenimento-e-diversao/brincadeiras-e-atividades/15-brincadeiras-populares-de-regioes/>>. Acesso em 5 de fevereiro de 2021.

## 2 - TÁ QUENTE, TÁ FRIO.

PEÇA QUE ALGUÉM ESCONDA UM OBJETO PARA VOCÊ ENQUANTO VOCÊ FICA DE OLHOS FECHADOS. QUANDO VOCÊ FOR PROCURAR O OBJETO, A PESSOA QUE O ESCONDEU DEVE DAR PISTAS SE O OBJETO ESTÁ "QUENTE" QUANDO ESTIVER PERTO OU "FRIO" QUANDO O OBJETO ESTIVER LONGE, ATÉ QUE VOCÊ O ENCONTRE. DEPOIS VOCÊ PODE TROCAR, QUEM ESTAVA ESCONDENDO COMEÇA A PROCURA E QUEM ESTAVA PROCURANDO, COMEÇA A ESCONDER.

## 3 - QUAL É A BRINCADEIRA POPULAR QUE O CASCÃO ESTÁ FAZENDO?



Imagem disponível em: < <https://br.pinterest.com/pin/60306082495590313/> >. Acesso em 5 de fevereiro de 2021.

( ) PEÃO    ( ) PIPA    ( ) BOLA    ( ) CARRINHO

DESPEDIDA:

QUERIDA CRIANÇA, CHEGAMOS AO FIM DO NOSSO PRIMEIRO PET. ESCOLHA AS BRINCADEIRAS DE QUE VOCÊ MAIS GOSTOU E ENSINE PARA AS PESSOAS QUE MORAM COM VOCÊ. ESTAMOS VIVENDO UM MOMENTO DE QUE PRECISAMOS FICAR EM CASA. ENTÃO, PRATIQUE AS ATIVIDADES EM CASA, PARA QUE QUANDO TUDO ISSO PASSAR VOCÊ POSSA BRINCAR COM SEUS VIZINHOS E COLEGAS. VOCÊ É MUITO INTELIGENTE E ESPECIAL, ABRAÇO CARINHOSO!